




Аналитический отчет  
о результатах мониторинга  
по выявлению и распространению  
эффективных практик перевода школ  
Сахалинской области,  
демонстрирующих низкие  
образовательные результаты,  
в режим эффективного развития



**ГБУ «Региональный центр  
оценки качества образования  
Сахалинской области»**

**Отдел мониторинговых  
исследований и экспертных  
оценок качества образования**

**2020 г.**

## Оглавление

Введение. ....	3
1. Общие сведения. ....	5
2. Распределение общеобразовательных организаций по кластерам. ....	8
2.1. Распределение общеобразовательных организаций (ОО) по сумме баллов по всем критериям Мониторинга. ....	12
2.2. Распределение общеобразовательных организаций (ОО) по критерию «1. Общие сведения об образовательной организации» Мониторинга. ....	17
2.3. Распределение общеобразовательных организаций (ОО) по критерию «2. Создание комфортных условий для образовательной и здоровьесберегающей деятельности участников образовательного процесса в ОО» Мониторинга. ....	17
2.4. Распределение общеобразовательных организаций (ОО) по критерию «3. Материально-техническое обеспечение» Мониторинга. ....	21
2.4. Распределение общеобразовательных организаций (ОО) по критерию «4. Информационная открытость и технологическая оснащенность». ....	26
2.5. Распределение общеобразовательных организаций (ОО) по критерию «5. Кадровые условия» Мониторинга. ....	30
2.6. Распределение общеобразовательных организаций (ОО) по критерию «6. Образовательные результаты». ....	36
2.7. Распределение общеобразовательных организаций (ОО) по критерию «7. Эффективность взаимодействия образовательных организаций с муниципальными органами образования». ....	44
2.8. Распределение общеобразовательных организаций (ОО) по критерию «8. Создание условий для сохранения здоровья обучающихся». ....	49
2.9. Распределение общеобразовательных организаций (ОО) по критерию «9. Эффективность использования новых форм взаимодействия с родителями как педагогическими партнерами». ....	53
2.10. Сравнение результатов второго этапа Мониторинга с начальными данными. ....	58
3. Выводы и рекомендации. ....	72
3.1. Выводы. ....	72
3.2. Рекомендации. ....	76
Приложение 1. ....	79
Приложение 2. ....	97

## **Введение.**

Региональный мониторинг по выявлению и распространению эффективных практик перевода школ Сахалинской области, демонстрирующих низкие образовательные результаты, в эффективный режим (далее Мониторинг), проведен на основании распоряжения Министерства образования Сахалинской области от 21.03.2019 № 3.12-332-р «Об организации работы по выявлению и распространению эффективных практик по переводу школ, демонстрирующих низкие образовательные результаты, в режим эффективного развития». Данный Мониторинг осуществлялся в рамках реализации «Комплекса мер, направленных на создание условий для получения качественного общего образования в общеобразовательных организациях Сахалинской области со стабильно низкими образовательными результатами и работающих в неблагоприятных социальных условиях» (распоряжение Министерства образования Сахалинской области от 27.06.2018 №3.12-772-р).

Основной целью Мониторинга было выявление позитивного опыта школ и распространение позитивного опыта руководителей по переводу общеобразовательных организаций в режим эффективного функционирования и развития, а также получение объективных данных для принятия управленческих решений, направленных на позитивное изменение ситуации в общеобразовательных организациях (далее ОО) Сахалинской области, показывающих низкие образовательные результаты и работающих в сложных социальных условиях.

Объектом Мониторинга являлось управление качеством образования.

Предметом Мониторинга являлся опыт ОО по переводу в эффективный режим существования и развития.

Под школами, функционирующими в неблагоприятных социальных условиях, будем понимать школы, обладающие рядом показателей социально-экономического неблагополучия и ресурсных дефицитов. К ним относятся: школы в труднодоступных территориях, средние и крупные сельские школы, городские школы в неблагополучных районах со сложным контингентом и низким уровнем социального благополучия, школы, показывающие низкие образовательные результаты по ГИА и ВПР. Кроме того, выделяются школы с контингентом особой сложности: школы с высоким уровнем детей с девиантным поведением, школы с большим количеством детей с ОВЗ и школы с высокой долей детей, для которых русский язык не является родным (полиэтнический контингент). В число

устойчиво неуспешных попадают как сельские, так и городские школы. Данные ОО были распределены по кластерам в результате Регионального мониторинга школ, показывающих низкие образовательные результаты и работающих в неблагоприятных социальных условиях<sup>1</sup>.

Для проведения Мониторинга была разработана электронная форма анкеты, размещенная на сайте ГБУ Региональный центр оценки качества образования Сахалинской области <http://www.rcoko65.ru>, заполняемая участниками Мониторинга. В первом разделе анкеты предоставлялись общие сведения об ОО. В каждом следующем разделе (критерии), начиная со второго, содержались несколько групп индикаторов, отражающих определенные аспекты деятельности ОО подлежащие оценке. В результате обработки полученных данных отдельно по каждому разделу (критерию) был составлен рэнкинг ОО.

Рэнкинг - ранжирование ОО по отдельным показателям (по убыванию). Рэнкинг выставлялся на основе диапазона значения индикаторов для каждого кластера.

Рэнкинг (от англ. to rank — ранжировать) — это список любых объектов, который можно упорядочить по любому из имеющихся ранжирующих показателей. В отличие от рейтинга, это не зафиксированная форма или методика расчета, а база данных для получения всех интересующих вариантов ранжирований исходного списка. Отличительная черта рэнкингов — это объективность, независимость результата и возможность отранжировать исходный список по интересующему ранжирующему показателю. Критерий - признак, основание, правило принятия решения по оценке чего-либо на соответствие предъявленным требованиям.

По результатам Мониторинга каждая ОО определена в один из трех кластеров, где:

- 1 кластер – высокий уровень (прослеживается позитивная динамика);
- 2 кластер – средний уровень (стабильные результаты);
- 3 кластер – низкий уровень (отрицательная динамика).

В процессе обработки информации использованы элементы кластерного анализа. Кластерный анализ (англ. cluster analysis) —

---

<sup>1</sup> Аналитический отчет по результатам общеобразовательных организаций Сахалинской области, работающих в сложных социальных условиях. <http://rcoko65.ru/sites/default/files/pdf/321.pdf>

многомерная статистическая процедура, выполняющая сбор данных, содержащих информацию о выборке объектов, и затем упорядочивающая объекты в сравнительно однородные группы.

Кластер (англ. cluster — скопление, кисть, рой) — объединение нескольких однородных элементов, которое может рассматриваться как самостоятельная единица, обладающая определёнными свойствами.

Статистическая, организационно-техническая и аналитическая работа выполнена отделом мониторинговых исследований и экспертных оценок качества образования ГБУ «Региональный центр оценки качества образования Сахалинской области».

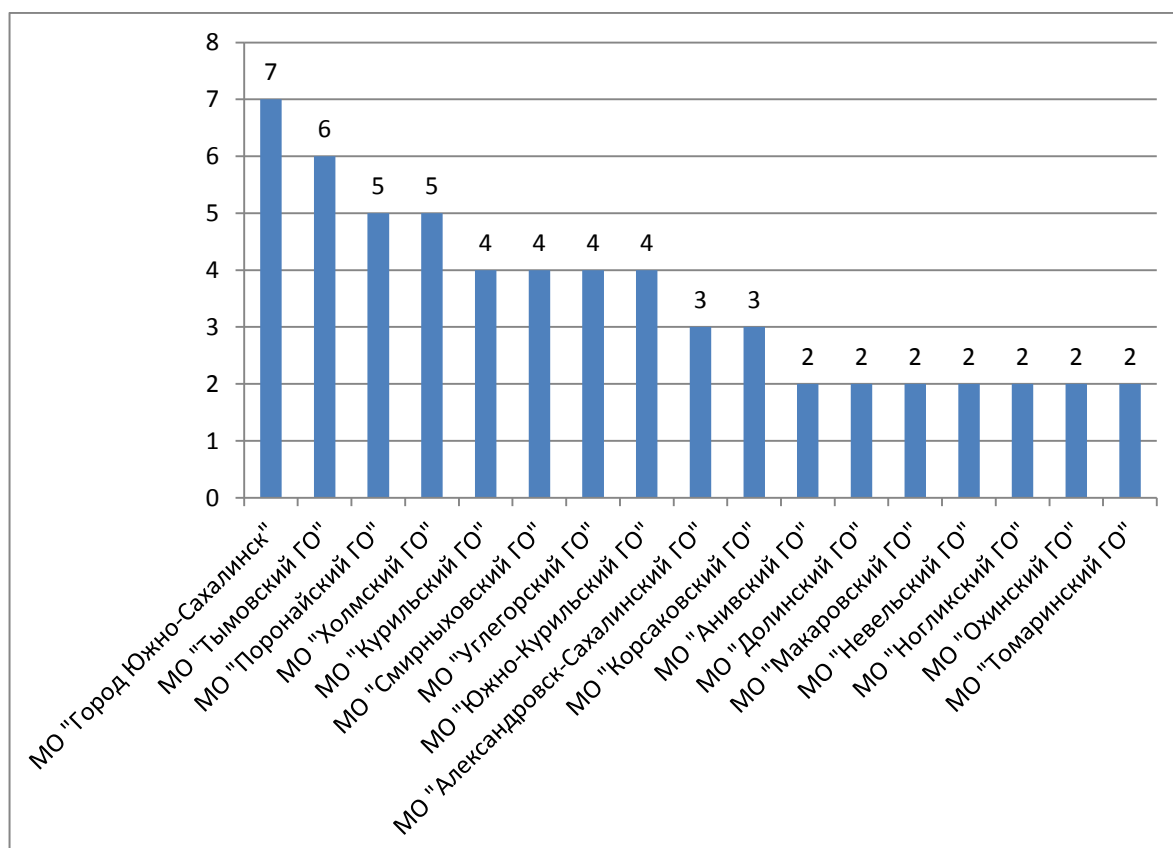
## 1. Общие сведения.

Второй этап Мониторинга (исследования) проводился в январе-феврале 2020 года.

В Мониторинге приняли участие 59 общеобразовательных организаций выборки из 17 муниципальных образований Сахалинской области.

Диаграмма 1.

**Количество ОО выборки по муниципальным образованиям**



Полный состав муниципальных образований и образовательных организаций приведен в Таблице 1.

Таблица 1.

<b>Муниципальное образование «Город Южно-Сахалинск»</b>	
1.	Муниципальное бюджетное общеобразовательное учреждение Кадетская школа города Южно-Сахалинска
2.	Муниципальное бюджетное общеобразовательное учреждение средняя общеобразовательная школа № 4 г. Южно - Сахалинска
3.	Муниципальное бюджетное общеобразовательное учреждение средняя общеобразовательная школа №16 города Южно-Сахалинска
4.	Муниципальное автономное общеобразовательное учреждение средняя общеобразовательная школа № 19 с.Дальнее
5.	Муниципальное бюджетное общеобразовательное учреждение средняя общеобразовательная школа № 18 села Синегорск
6.	Муниципальное общеобразовательное учреждение средняя общеобразовательная школа № 34 с. Березняки
7.	Муниципальное бюджетное общеобразовательное учреждение основная общеобразовательная школа № 14
<b>Муниципальное образование городской округ «Александровск-Сахалинский»</b>	
8.	Муниципальное казенное общеобразовательное учреждение средняя общеобразовательная школа с. Мгачи
9.	Муниципальное казенное общеобразовательное учреждение основная общеобразовательная школа-интернат с.Виахту
10.	Муниципальное казенное общеобразовательное учреждение средняя общеобразовательная школа с.Хоэ
<b>Муниципальное образование «Анивский городской округ»</b>	
11.	Муниципальное бюджетное общеобразовательное учреждение "Средняя общеобразовательная школа № 4 с. Таранай"
12.	Муниципальное автономное общеобразовательное учреждение "Средняя общеобразовательная школа №2 г.Анива"
<b>Муниципальное образование городской округ «Долинский»</b>	
13.	Муниципальное бюджетное общеобразовательное учреждение "Средняя общеобразовательная школа" с. Взморье Долинского района Сахалинской области
14.	Муниципальное бюджетное общеобразовательное учреждение "Средняя общеобразовательная школа" с. Покровка Долинского района Сахалинской области
<b>Муниципальное образование «Корсаковский городской округ»</b>	
15.	Муниципальное автономное общеобразовательное учреждение «Средняя общеобразовательная школа с.Новиково» Корсаковского городского округа
16.	Муниципальное автономное общеобразовательное учреждение "Средняя общеобразовательная школа с.Озерское" Корсаковского городского округа Сахалинской области
17.	Муниципальное автономное бюджетное учреждение «Средняя общеобразовательная школа с. Раздольное» Корсаковского городского округа
<b>Муниципальное образование «Курильский городской округ»</b>	
18.	Муниципальное бюджетное общеобразовательное учреждение средняя школа села Буревестник
19.	Муниципальное бюджетное общеобразовательное учреждение средняя общеобразовательная школа г. Курильска
20.	Муниципальное бюджетное общеобразовательное учреждение средняя общеобразовательная школа с. Рейдово
21.	Муниципальное бюджетное общеобразовательное учреждение средняя общеобразовательная школа с. Горячие Ключи
<b>Муниципальное образование «Макаровский городской округ»</b>	
22.	Муниципальное бюджетное общеобразовательное учреждение "Основная общеобразовательная школа с.Восточное"
23.	Муниципальное бюджетное общеобразовательное учреждение "Средняя общеобразовательная школа с. Новое"
<b>Муниципальное образование «Невельский городской округ»</b>	
24.	Муниципальное бюджетное общеобразовательное учреждение «Средняя общеобразовательная

	школа с.Шебунино» Невельского района Сахалинской области
25.	Муниципальное бюджетное общеобразовательное учреждение "Средняя общеобразовательная школа с. Горнолзаводска Невельского района Сахалинской области"
<b>Муниципальное образование «Городской округ Ногликский»</b>	
26.	Муниципальное бюджетное общеобразовательное учреждение средняя общеобразовательная школа с.Вал
27.	Муниципальное бюджетное общеобразовательное учреждение средняя общеобразовательная школа с. Ныш
<b>Муниципальное образование городской округ «Охинский»</b>	
28.	Муниципальное бюджетное общеобразовательное учреждение средняя общеобразовательная школа с.Тунгор
29.	Муниципальное бюджетное общеобразовательное учреждение школа-интернат с. Некрасовка
<b>Муниципальное образование городской округ «Поронайский»</b>	
30.	Муниципальное бюджетное общеобразовательное учреждение средняя общеобразовательная школа с.Леонидово
31.	Муниципальное бюджетное общеобразовательное учреждение школа-интернат №3 «Технологии традиционных промыслов народао Севера» г Поронайска
32.	Муниципальное казенное общеобразовательное учреждение средняя общеобразовательная школа с. Малиновка
33.	Муниципальное казенное общеобразовательное учреждение средняя общеобразовательная школа с.Тихменево
34.	Муниципальное казенное общеобразовательное учреждение средняя общеобразовательная школа с.Гастелло
<b>Муниципальное образование городской округ «Смирныховский»</b>	
35.	Муниципальное бюджетное общеобразовательное учреждение средняя общеобразовательная школа с. Онор муниципального образования городской округ "Смирныховский" Сахалинской области
36.	Муниципальное бюджетное образовательное учреждение средняя общеобразовательная школа с.Первомайск
37.	Муниципальное бюджетное общеобразовательное учреждение средняя общеобразовательная школа с.Победино муниципального образования городской округ «Смирныховский» Сахалинской области
38.	Муниципальное бюджетное общеобразовательное учреждение средняя общеобразовательная школа с. Буюклы муниципального образования городской округ "Смирныховский" Сахалинской области
<b>Муниципальное образование «Томаринский городской округ»</b>	
39.	Муниципальное бюджетное общеобразовательное учреждение средняя общеобразовательная школа с.Ильинское МО "Томаринский городской округ" Сахалинской области
40.	Муниципальное бюджетное общеобразовательное учреждение средняя общеобразовательная школа с. Пензенское МО "Томаринский городской округ" Сахалинской области
<b>Муниципальное образование «Тымовский городской округ»</b>	
41.	Муниципальное общеобразовательное учреждение "Средняя общеобразовательная школа с. Адо-Тымово"
42.	Муниципальное бюджетное общеобразовательное учреждение "Средняя общеобразовательная школа с. Арги-Паги"
43.	муниципальное бюджетное общеобразовательное учреждение "Средняя общеобразовательная школа с.Воскресеновка"
44.	Муниципальное бюджетное общеобразовательное учреждение "Средняя общеобразовательная школа с. Кировское"
45.	Муниципальное бюджетное общеобразовательное учреждение «Средняя общеобразовательная школа с. Молодежное»
46.	муниципальное бюджетное общеобразовательное учреждение "Средняя общеобразовательная школа с. Ясное"
<b>Муниципальное образование «Углегорский городской округ»</b>	
47.	Муниципальное бюджетное общеобразовательной учреждение средняя общеобразовательная школа с.Бошняково Углегорского городского округа Сахалинской области имени Дорошенкова Павла Ивановича
48.	Муниципальное бюджетное общеобразовательное учреждение основная общеобразовательная школа №2 г.Углегорска Сахалинской области
49.	Муниципальное бюджетное общеобразовательное учреждение основная общеобразовательная школа № 1 пгт.Шахтерск Углегорского городского округа Сахалинской области

50.	Муниципальное бюджетное общеобразовательное учреждение средняя общеобразовательная школа № 2 пгт.Шахтерск Углегорского городского округа Сахалинской области
<b>Муниципальное образование «Холмский городской округ»</b>	
51.	Муниципальное бюджетное общеобразовательное учреждение средняя общеобразовательная школа села Костромское муниципального образования "Холмский городской округ", Сахалинской области
52.	Муниципальное бюджетное общеобразовательное учреждение основная общеобразовательная школа с.Пионеры муниципального образования "Холмский городской округ" Сахалинской области
53.	Муниципальное автономное общеобразовательное учреждение средняя общеобразовательная школа с. Правда муниципального образования "Холмский городской округ" Сахалинской области
54.	муниципальное автономное общеобразовательное учреждение средняя общеобразовательная школа села Чехова муниципального образования "Холмский городской округ" Сахалинской области
55.	Муниципальное автономное общеобразовательное учреждение средняя общеобразовательная школа № 1 г. Холмска муниципального образования "Холмский городской округ" Сахалинской области
<b>Муниципальное образование «Южно-Курильский городской округ»</b>	
56.	Муниципальное бюджетное общеобразовательное учреждение "Центр образования пгт.Южно-Курильск"
57.	Муниципальное бюджетное общеобразовательное учреждение "Средняя общеобразовательная школа с. Малокурильское"
58.	Муниципальное бюджетное образовательное учреждение "СОШ с. Крабовозовское"
59.	Муниципальное бюджетное общеобразовательное учреждение "Средняя общеобразовательная школа села Дубовое"

## 2. Распределение общеобразовательных организаций по кластерам.

Распределение общеобразовательных организаций (далее ОО) по кластерам осуществлялось с использованием методов кластерного анализа по позициям, представленным в Таблице 2.

Таблица 2.

Кластер	Назначение кластера	Цветовое обозначение в круговых диаграммах
1 кластер	высокий уровень (положительная динамика)	Зеленый
2 кластер	средний уровень (стабильные результаты)	Синий
3 кластер	низкий уровень (отрицательная динамика)	Красный

Уровни, представленные в Таблице 2 являются условными и демонстрируют наличие позитивной динамики в работе ОО за период с 2017-18 по 2019-20 учебные годы.

Система критериев Мониторинга представлена 9 позициями. Каждый критерий оценивается в баллах: отрицательная динамика (-1 балл), стабильные результаты (0 баллов), позитивная динамика (+1 балл). Максимальный балл по 8 позициям составляет – 85. Первая позиция – не оценивается.

Распределение максимального балла по каждому критерию описано в Таблице 3.

Таблица 3.



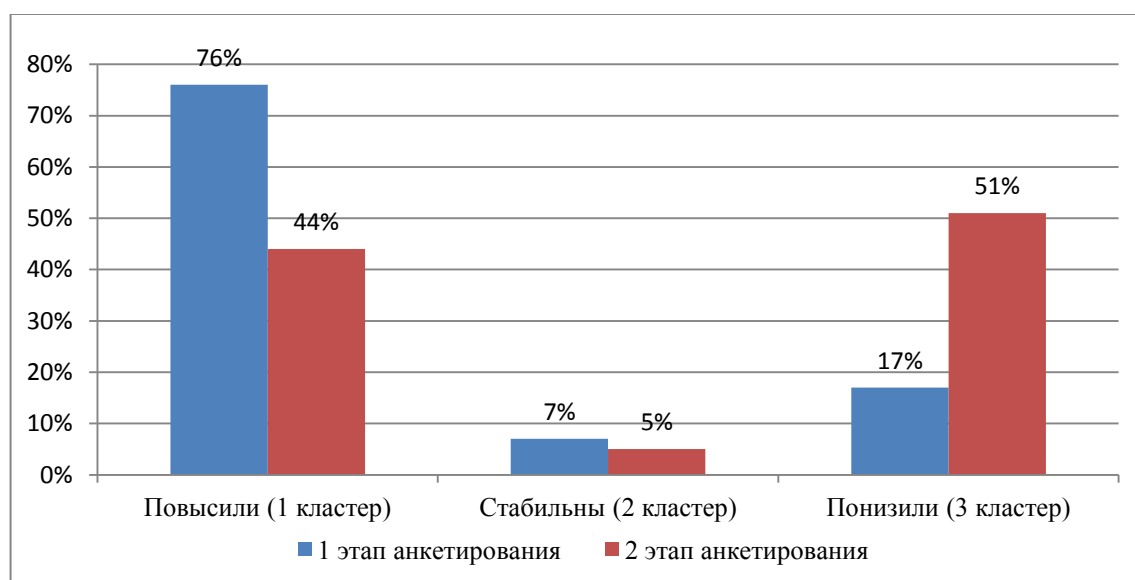
№ п/п	Критерий	Максимальный балл
1.	Общие сведения об образовательной организации	Не оценивается
2.	Создание комфортных условий для образовательной и здоровьесберегающей деятельности участников образовательного процесса в ОО	4
3.	Материально-техническое обеспечение	14
4.	Информационная открытость и технологическая оснащенность	14
5.	Кадровые условия	9
6.	Образовательные результаты	14
7.	Эффективность взаимодействия образовательных организаций с муниципальными органами образования	7
8.	Создание условий для сохранения здоровья обучающихся	13
9.	Эффективность использования новых форм взаимодействия с родителями как педагогическими партнерами	10
<b>Итого:</b>		<b>85</b>

Сравнение результатов первого и второго этапов Мониторинга проводилось по среднему суммарному количеству баллов по каждому ОО и по муниципальным образованиям, а также по каждому критерию Мониторинга.

В следующей диаграмме 2 наглядно представлены результаты распределения ОО по итоговой сумме баллов по всем критериям в сравнении с итоговым количеством экспертных баллов на 1-м этапе Мониторинга (динамика).

Диаграмма 2

### Распределение ОО по сумме баллов по всем критериям



Второй этап мониторинга демонстрирует динамику баллов в образовательных организациях выборки 17-ти муниципальных образований (далее МО) по всем критериям в сравнении с первым этапом:

- увеличение суммарного количества баллов по критериям:

- «3. Материально-техническое обеспечение»,
- «4. Информационная открытость и технологическая оснащенность»,
- «5. Кадровые условия»,
- «6. Образовательные результаты»;

- уменьшение суммарного количества баллов по критериям:
  - «2. Создание комфортных условий для образовательной и здоровьесберегающей деятельности участников образовательного процесса в ОО»,
  - «7. Эффективность взаимодействия образовательных организаций с муниципальными органами образования»,
  - «8. Создание условий для сохранения здоровья обучающихся»,
  - «9. Эффективность использования новых форм взаимодействия с родителями как педагогическими партнерами».

Наглядно представляет динамику баллов в регионе по всем критериям Мониторинга следующая Таблица 4, где

- цифры в столбцах обозначают среднее суммарное количество экспертных баллов (оценку динамики) по всем ОО муниципального образования, участвующим в выборке,
- столбец голубого цвета обозначает баллы на отчетный период 2018-2019 учебного года,
- столбец серого цвета – на отчетный период 2019-2020 учебного года.

Таблица 4.

№ п/п	Наименование МО	Критерий 2		Критерий 3		Критерий 4		Критерий 5		Критерий 6		Критерий 7		Критерий 8		Критерий 9	
		Макс.балл-4		Макс.балл-14		Макс.балл-14		Макс.балл-9		Макс.балл-14		Макс.балл-7		Макс.балл-13		Макс.балл-10	
		1 этап	2 этап	1 этап	2 этап	1 этап	2 этап	1 этап	2 этап	1 этап	2 этап	1 этап	2 этап	1 этап	2 этап	1 этап	2 этап
1	Александровск-Сахалинский	0	0	0	0,3	0,3	1,3	1	1	1	0,7	0,7	0,3	0	0	0	1
2	Анивский	1	0	0,5	0	3,5	0,5	1	-0,5	2,5	0,5	0	0	0	0	0,5	0
3	Долинский	-0,5	-0,5	0	1	0,5	1,5	-0,5	1,5	1,5	3,5	-0,5	0,5	0,5	0,5	0	1,5
4	Корсаковский	1	0	0,3	0,7	1,3	1,3	1	-1,3	2	0,7	0	0	0,3	1,3	1,3	0
5	Курильский	0	0	0	0,3	0	4	0,5	0,5	-1,5	-0,3	0	0,5	1,3	1,3	-0,5	-0,8
6	Макаровский	0	0,5	0	0	0	0,5	0	3	-0,5	0,5	0	0	0	1	-0,5	0
7	Невельский	1	-1	0,5	0	1	1	2	3	1	4	1,5	0	0	0,5	2	0
8	Ногликский	0,5	-0,5	0	0,5	0	0	0	0,5	0,5	2	0	0	0	0	0,5	0,5
9	Охинский	-0,5	1	0	3,5	0	1	1	1,5	1	0	0	0	0	3	0	0
10	Поронайский	0	0,8	0,4	0,4	0	0,8	1	1,2	2,8	3	0,8	0,2	1,2	1,4	0,6	-0,2
11	Смирныховский	0,5	0	0	2,5	0,8	1,3	1,8	1,5	0,5	2,3	0	0,8	0,5	2,3	0	0,3
12	Томаринский	-0,5	0,5	0	1,5	0	1,5	1	0,5	0	3,5	0	0	0	0	1	0,5
13	Тымовский	0,8	0,2	0,8	0,7	2,7	0,7	1,7	1,2	2,8	0,8	0,3	0,3	1,3	0,8	0,8	0,2
14	Углегорский	-0,3	0,3	0	0,5	0,5	0,8	-0,3	0,8	2,3	2,8	0	0	1,3	0	1	0,5

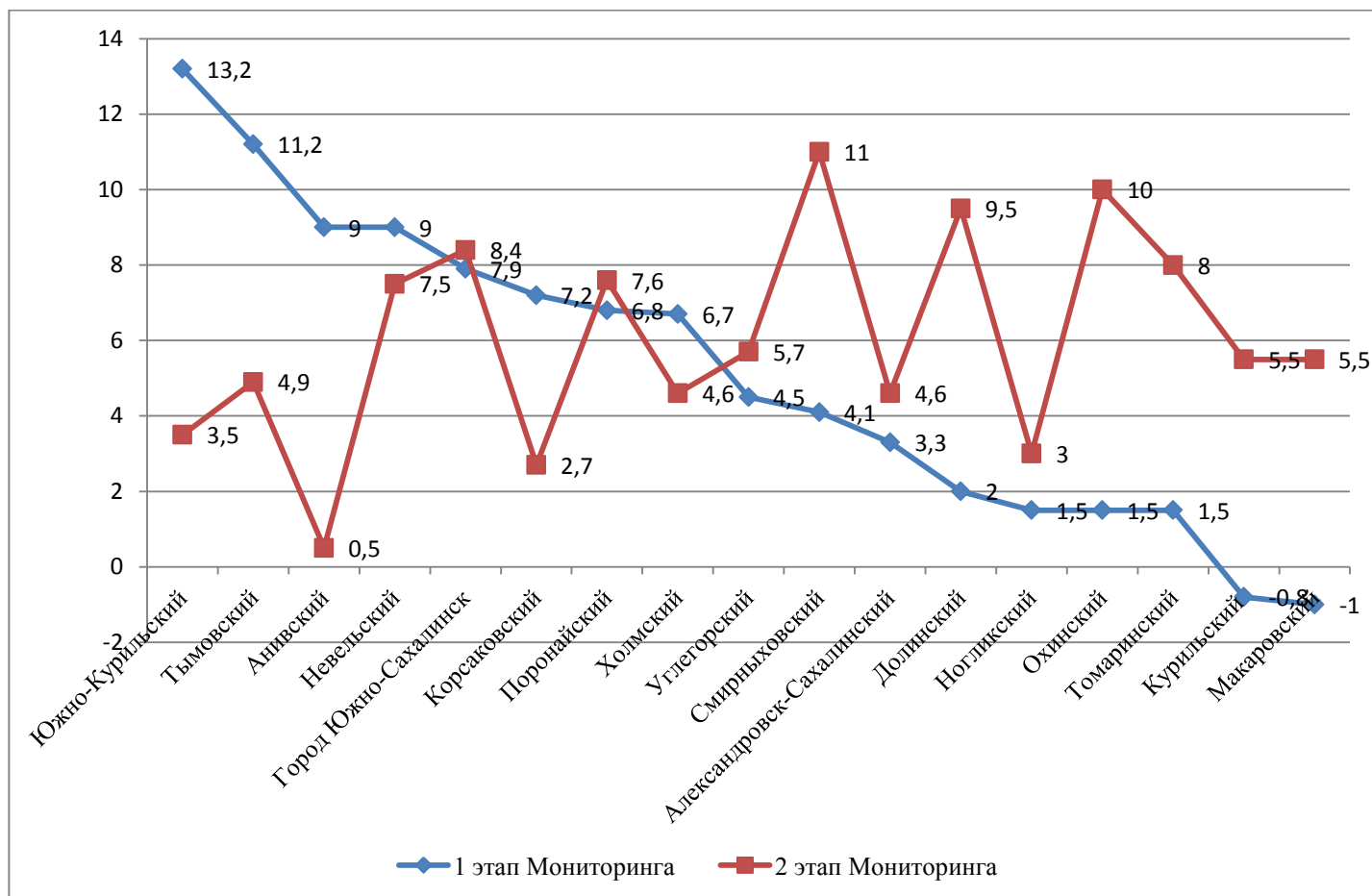
15	Холмский	0	0,4	0,5	1,2	1	0,4	1,2	1	1,8	1	1	0	0,2	0,8	1	0,2
16	Южно-Курильский	0	0,3	3,5	0,3	1	0,8	1,3	1,3	2,3	-0,3	0,8	0,3	4,3	0	0	0,8
17	Город Южно-Сахалинск	0,6	0,6	0,4	0,3	1	1,4	1	1,7	1,9	2,7	0	0	1	0,7	2	1

Как видно из таблицы выше, ни по одному параметру в муниципальных образованиях динамика не достигает максимального балла, а приближается к минимальному значению.

Увеличение и уменьшение среднего суммарного количества баллов по МО на первом и втором этапе мониторинга как показатель динамики процессов по программе перевода ОО в эффективный режим наглядно представлено в следующей Диаграмме 3.

Диаграмма 3.

### Позиции МО по среднему суммарному количеству баллов на этапах Мониторинга.



Как понятно из диаграммы выше, в 11-ти МО (65%) наблюдается рост динамики, в 6-ти МО (35%) наблюдается спад динамики. Наивысший рост баллов на втором этапе Мониторинга показывают образовательные

организации выборки из Охинского МО, наибольший спад баллов показывают образовательные организации из Южно-Курильского МО (лидера первого этапа Мониторинга).

### 2.1. Распределение общеобразовательных организаций (ОО) по сумме баллов по всем критериям Мониторинга.

По результатам второго этапа исследования, повысили итоговое количество баллов 26 ОО (44%), понизили - 30 ОО (51%), стабильны – 3 ОО (5%). Визуализация данной динамики представлена в круговой диаграмме 4.

Диаграмма 4.



Динамика баллов в данном Мониторинге - свидетельство изменений (положительная, отрицательная) или стабилизации (нулевая) процессов по программе перевода ОО в эффективный режим. Стабильность итоговых баллов не означает отсутствие изменений или стагнацию (застой в процессах).

Динамика итогового количества баллов может быть напрямую не связана с принятием эффективных управленческих решений и внедрением программы по переводу ОО в эффективный режим, поскольку учитываются данные ежегодного мониторинга результатов ГИА и ВПР разных обучающихся, изменяющийся контингент обучающихся и родителей и другие показатели.

Результаты второго этапа Мониторинга показаны на Диаграмме 5.

Диаграмма 5.

### Распределение ОО по кластерам по сумме баллов по всем критериям на 2-ом этапе Мониторинга



Данная Диаграмма 5 характеризует соотношение образовательных организаций, демонстрирующих положительную динамику, стабильные результаты и отрицательную динамику перехода в эффективный режим развития.

Увеличение количества ОО на 14% (см. ниже Диаграмму 6), попавших на втором этапе мониторинга в первый кластер и уменьшение количества ОО из других кластеров, в целом, демонстрирует позитивную динамику перехода общеобразовательных организаций в эффективный режим.

Сравнение по количеству ОО разных кластеров на разных этапах мониторинга представлено в Диаграмме 6.

Диаграмма 6.



Лидирующие позиции на втором этапе Мониторинга занимают следующие ОО:

- МБОУ СОШ с.Тунгор Охинского МО, МБОУ СОШ с.Первомайск Смирныховского МО (увеличение динамики на 18 баллов);
- МБОУ СОШ с.Буревестник Курильского МО (увеличение динамики на 17 баллов);
- МБОУ СОШ с.Победино Смирныховского МО (увеличение динамики на 15 баллов).

Лидеры первого этапа: МБОУ СОШ с. Малокурильское Южно-Курильского МО, МБОУ СОШ с. Ясное и МБОУ СОШ с. Арги-Паги Тымовского МО, - ожидаемо уменьшили итоговое количество баллов по критериям, а МБОУ Кадетская школа г. Южно-Сахалинска сохранила показатели и занимает второе место по сумме экспертных баллов (см. Таблицу 6 ниже). Заметно снизили показатели МБОУ СОШ с. Арги-Паги Тымовского МО (уменьшили показатели на 13 баллов) и МБОУ СОШ с. Малокурильское Южно-Курильского МО (уменьшили показатели на 22 балла). Но динамика есть.

Меньшая часть ОО располагается во втором кластере, как и на первом этапе мониторинга, и составляет 5% (3 образовательные организации). Это указывает на процесс стабилизации в тех ОО, которые попали по количеству баллов во второй кластер первично (то есть все 3 ОО).

Понятно уменьшение итогового количества баллов по критериям мониторинга у большого количества ОО (у половины выборки) – 51%: второй промежуточный этап мониторинга проведен через короткий промежуток времени, в данный период проходит стабилизация процессов по принятым управленческим решениям и программам. Показательным в данном случае является анализ баллов (сравнение количества баллов, выставленных экспертами, на разных этапах Мониторинга) по показателям в каждой конкретной ОО (см. в документе ниже).

Все 11 ОО (18,7%), показавших отрицательную и нулевую сумму итоговых баллов на первом этапе Мониторинга, «перешагнули» отрицательный и нулевой порог баллов и показали положительную динамику на втором этапе. В Таблице 5 представлена результативность таких ОО.

Таблица 5.

№п/п	МО	Наименование ОО	Сумма итоговых баллов по критериям мониторинга	
			на 1 этапе	на 2 этапе
1	Томаринский	МБОУ СОШ с.Ильинское	-2	5
2	Углегорский	МБОУ СОШ с.Бошняково им. П.И.Дорошенкова	-1	3
3	Охинский	МБОУ СОШ с.Тунгор	0	18
4	Александровск-Сахалинский	МКОУ ООШИ с.Виахту	-1	3
5		МБОУ СОШ с.Буревестник	-2	15
6	Курильский	МБОУ СОШ г. Курильска	-2	2
7		МБОУ СОШ с. Рейдово	-1	1
8	Макаровский	МБОУ ООШ с.Восточное"	-1	9
9		МБОУ СОШ с. Новое	0	4
10	Смирныховский	МБОУ СОШ с.Первомайск	-1	16
11		МБОУ СОШ с.Победино	0	15

Отрицательная динамика результатов на втором этапе Мониторинга наблюдается только в 2-х ОО, то есть 3,4% ОО не достигли порога положительных баллов:

- МАОУ СОШ с.Новиково Корсаковского МО (-5 баллов);
- МБОУ СОШ № 4 с. Таранай Анивского МО (-3 балла).

На первом этапе мониторинга таких ОО было 13,6%.

В одной ОО (1,7%) сумма итоговых показателей равна нулю: в МБОУ СОШ с. Молодежное Тымовского МО. На первом этапе мониторинга процент таких ОО составлял 5,1%.

Таким образом, результативность принимаемых мер, направленных на позитивное изменение ситуации в ОО Сахалинской области показывающих низкие образовательные результаты и работающих в сложных социальных условиях выросла на 13,6%.

Распределение ОО по сумме баллов по всем критериям 1 и 2 этапа Мониторинга показано в Таблице 6.

Таблица 6.

	Муниципальное образование	Образовательная организация	Всего по критериям 1 этапа	Всего по критериям 2 этапа
<b>1 кластер</b>				
1.	Охинский	МБОУ СОШ с.Тунгор	0	18
2.	Смирныховский	МБОУ СОШ с.Первомайск	-1	16
3.	Город Южно-Сахалинск	МБОУ Кадетская школа	16	16
4.	Курильский	МБОУ СОШ с. Буревестник	-2	15
5.	Смирныховский	МБОУ СОШ с.Победино	0	15
6.	Холмский	МАОУ СОШ № 1 г. Холмска	2	14

7.	Город Южно-Сахалинск	МБОУ СОШ № 18 с. Синегорск	6	14
8.	Томаринский	МБОУ СОШ с. Пензенское	5	12
9.	Тымовский	МБОУ СОШ с. Ясное	16	11
10.	Долинский	МБОУ СОШ с. Покровка	1	10
11.	Александровск-Сахалинский	МКОУ СОШ с. Мгачи	4	10
12.	Поронайский	МКОУ СОШ с. Малиновка	11	10
13.	Город Южно-Сахалинск	МАОУ СОШ № 19 с. Дальнее	14	9
14.	Макаровский	МБОУ ООШ с. Восточное	-1	9
15.	Невельский	МБОУ СОШ с. Горнозаводска	4	9
16.	Углегорский	МБОУ СОШ № 2 пгт. Шахтерск	6	9
17.	Поронайский	МБОУ СОШ с. Леонидово	7	9
18.	Город Южно-Сахалинск	МБОУ СОШ № 34 с. Березняки	7	9
19.	Долинский	МБОУ СОШ с. Взморье	1	8
20.	Смирныховский	МБОУ СОШ с. Оноп	8	8
21.	Корсаковский	МАОУ СОШ с. Озерское	14	8
22.	Поронайский	МБОУ ШИ №3 «Технологии традиционных промыслов народа Севера» г. Поронайска	4	7
23.	Тымовский	МБОУ СОШ с. Кировское	6	7
24.	Углегорский	МБОУ ООШ № 1 пгт. Шахтерск	9	7
25.	Корсаковский	МАОУ СОШ с. Раздольное	10	6
26.	Холмский	МБОУ ООШ с. Пионеры	9	6
27.	Южно-Курильский	МБОУ СОШ с. Крабозаводское	12	6
28.	Город Южно-Сахалинск	МБОУ СОШ № 4	4	6
29.	Томаринский	МБОУ СОШ с. Ильинское	-2	5
30.	Город Южно-Сахалинск	МБОУ ООШ № 14	3	5
31.	Город Южно-Сахалинск	МБОУ СОШ № 16	7	4
32.	Макаровский	МБОУ СОШ с. Новое	0	4
33.	Анивский	МАОУ СОШ № 2 г. Анива	3	4
34.	Поронайский	МКОУ СОШ с. Тихменево	6	4
35.	Поронайский	МКОУ СОШ с. Гастелло	6	4
36.	Тымовский	МОУ СОШ с. Адо-Тымово"	8	4
37.	Южно-Курильский	МБОУ "Центр образования пгт. Южно-Курильск"	8	4
38.	Смирныховский	МБОУ СОШ с. Буюклы	9	4
39.	Тымовский	МБОУ СОШ с. Воскресеновка	9	4
40.	Невельского	МБОУ СОШ с. Шебунино	15	4
41.	Углегорский	МБОУ СОШ с. Бошняково им. Дорошенкова П.И.	-1	3
42.	Александровск-Сахалинский	МКОУ ООШ ИТ с. Виахту	-1	3
43.	Макаровский	МБОУ ШИ с. Некрасовка	3	3
44.	Ногликский	МБОУ СОШ с. Ныш	3	3
45.	Углегорский	МБОУ ООШ № 2 г. Углегорска	4	3
46.	Холмский	МАОУ СОШ с. Правда	4	3
47.	Южно-Курильский	МБОУ СОШ с. Дубовое	9	3
48.	Курильский	МБОУ СОШ г. Курильска	-2	2
49.	Ногликский	МБОУ СОШ с. Вал	4	2
50.	Холмский	МБОУ СОШ с. Костромское	8	2
51.	Тымовский	МБОУ СОШ с. Арги-Паги	15	2
52.	Курильский	МБОУ СОШ с. Рейдово	-1	1
53.	Курильский	МБОУ СОШ с. Горячие Ключи	4	1
54.	Александровск-Сахалинский	МКОУ СОШ с. Хоэ	5	1
55.	Холмский	МАОУ СОШ с. Чехова	11	1
56.	Южно-Курильский	МБОУ СОШ с. Малокурильское	23	1
<b>2 кластер</b>				
57.	Тымовский	МБОУ СОШ с. Молодежное	14	0
<b>3 кластер</b>				
58.	Анивский	МБОУ СОШ № 4 с. Таранай	15	-3
59.	Корсаковский	МАОУ СОШ с. Новиково	1	-5

На втором этапе мониторинга сохраняется высокий оценочный размах среди ОО: от 18 до -5 баллов. Приведенные данные позволяют определить



самый высокий и самый низкий уровень эффективности по всем исследуемым ОО, а также внутри каждого кластера. Данный рэнкинг дает информацию к размышлению о том, насколько меры, принимаемые руководителями ОО по переводу школы в эффективный режим, **поддерживают позитивные результаты в системе.**

Поскольку итоговая сумма баллов показывает обобщенную картину, уместно рассмотреть динамику ОО по каждому критерию Мониторинга.

## **2.2. Распределение общеобразовательных организаций (ОО) по критерию «1. Общие сведения об образовательной организации» Мониторинга.**

По критерию «1. Общие сведения об образовательной организации»<sup>2</sup> условно можно считать динамикой административные изменения. Смена руководителя прошла в короткий период между первым и вторым этапом мониторинга в 2-х ОО выборки:

- МКОУ СОШ с. Мгачи Александровск-Сахалинского МО;
- МАОУ СОШ с.Чехово Холмского МО.

Данный критерий не оценивается, но влияет на результативность принимаемых по переводу школы в эффективный режим мер.

## **2.3. Распределение общеобразовательных организаций (ОО) по критерию «2. Создание комфортных условий для образовательной и здоровьесберегающей деятельности участников образовательного процесса в ОО» Мониторинга.**

Данный критерий 2 характеризует результаты деятельности ОО по созданию и улучшению комфортных условий для эффективной образовательной и здоровьесберегающей деятельности. Распределение ОО по критерию 2 отражено в Диаграмме 7.

Максимальное количество баллов по критерию – 4.

Диаграмма 7.

---

<sup>2</sup> Подробное обоснование включения в Мониторинг и описание каждого критерия представлены в «Аналитическом отчете о результатах мониторинга по выявлению и распространению эффективных практик перевода школ Сахалинской области, демонстрирующих низкие образовательные результаты, в режим эффективного развития» на сайте ГБУ РЦОКО СО [http://www.rcoko65.ru/sites/default/files/pdf/analiticheskiy\\_otchet\\_shnr\\_2.pdf](http://www.rcoko65.ru/sites/default/files/pdf/analiticheskiy_otchet_shnr_2.pdf)



Анализ динамики 2 этапа Мониторинга показал: в 1 кластер попали 27% ОО (на 3% больше, чем на 1-ом этапе мониторинга), во 2 кластер попали 63% ОО (на 5% меньше, чем 1-ом этапе мониторинга), в 3 кластер попали 10% ОО (на 2% больше, чем на 1-м этапе мониторинга).

Удерживают положительную динамику на 2-ом этапе мониторинга 4 ОО:

- МБОУ СОШ с. Ясное Тымовского МО;
- МБОУ СОШ № 18 с. Синегорск, МБОУ СОШ № 34 с. Березняки, МАОУ СОШ № 19 с. Дальнее города Южно-Сахалинска.

Вторично отсутствие динамики по критерию 2 на первом и втором этапах мониторинга показывает 31 ОО (см. в Таблице 7 кластер 2).

Вторично в 3-ем кластере показывает отрицательную динамику МБОУ СОШ с. Покровка Долинского МО.

Распределение ОО по критерию «2. Создание комфортных условий для образовательной и здоровьесберегающей деятельности участников образовательного процесса в ОО» представлено в Таблице 7.

Таблица 7.

№ п/п	Муниципальное образование	Образовательная организация	Всего по критерию «2»	
			1 этап	2 этап
<b>1 кластер</b>				
1.	Охинский	МБОУ ШИ с. Некрасовка	-1	2
2.	Поронайский	МКОУ СОШ с.Тихменево	0	2
3.	Холмский	МАОУ СОШ № 1 г. Холмска	-1	2
4.	Курильский	МБОУ СОШ с. Буревестник	0	1
5.	Макаровский	МБОУ ООШ с.Восточное	0	1
6.	Поронайский	МКОУ СОШ с. Малиновка	0	1
7.	Поронайский	МБОУ СОШ с.Леонидово	0	1
8.	Томаринский	МБОУ СОШ с.Ильинское	-1	1
9.	Тымовский	МБОУ СОШ с. Ясное	2	1
10.	Тымовский	МБОУ СОШ с. Кировское	0	1

11.	Углегорский	МБОУ ООШ №2 г.Углегорска	-1	1
12.	Южно-Курильский	МБОУ СОШ с. Дубовое	0	1
13.	Город Южно-Сахалинск	МБОУ СОШ № 18 с. Синегорск	1	1
14.	Город Южно-Сахалинск	МБОУ СОШ № 34 с. Березняки	1	1
15.	Город Южно-Сахалинск	МАОУ СОШ № 19 с.Дальнее	2	1
16.	Город Южно-Сахалинск	МБОУ Кадетская школа	0	1
<b>2 кластер</b>				
17.	Александровск-Сахалинский	МКОУ СОШ с. Мгачи	0	0
18.	Александровск-Сахалинский	МКОУ ООШ с.Вияхту	0	0
19.	Александровск-Сахалинский	МКОУ СОШ с.Хоэ	0	0
20.	Анивский	МАОУ СОШ №2 г.Анива	0	0
21.	Анивский	МБОУ СОШ № 4 с. Таранай	2	0
22.	Долинский	МБОУ СОШ с. Взморье	0	0
23.	Корсаковского	МАОУ СОШ с.Озерское	0	0
24.	Корсаковского	МАОУ СОШ с. Раздольное	3	0
25.	Крсаковского	МАОУ СОШ с.Новиково	0	0
26.	Курильский	МБОУ СОШ г. Курильска	0	0
27.	Курильский	МБОУ СОШ с. Рейдово	0	0
28.	Макаровский	МБОУ СОШ с. Новое	0	0
29.	Ногликский	МБОУ СОШ с. Ныш	0	0
30.	Охинский	МБОУ СОШ с. Тунгор	0	0
31.	Поронайский	МБОУ ШИ №3 «Технологии традиционных промыслов народао Севера» г Поронайска	0	0
32.	Поронайский	МКОУ СОШ с.Гастелло	0	0
33.	Смирныховский	МБОУ СОШ с.Первомайск	0	0
34.	Смирныховский	МБОУ СОШ с.Победино	0	0
35.	Смирныховский	МБОУ СОШ с. Буюклы	2	0
36.	Смирныховский	МБОУ СОШ с. Онор	0	0
37.	Томаринский	МБОУ СОШ с. Пензенское	0	0
38.	Тымовский	МОУ СОШ с. Адо-Тымово"	1	0
39.	Тымовский	МБОУ СОШ с.Воскресенвка	1	0
40.	Тымовский	МБОУ СОШ с. Молодежное	0	0
41.	Углегорский	МБОУ ООШ № 1 пгт.Шахтерск	0	0
42.	Углегорский	МБОУ СОШ № 2 пгт.Шахтерск	0	0
43.	Углегорский	МБОУ СОШ с.Бошняково им. Дорошенкова П.И.	0	0
44.	Холмский	МАОУ СОШ с. Чехова	0	0
45.	Холмский	МБОУ ООШ с.Пионеры	1	0
46.	Холмский	МАОУ СОШ с. Правда	0	0
47.	Холмский	МБОУ СОШ с. Костромское	0	0
48.	Южно-Курильский	МБОУ СОШ с. Крабозаводское	0	0
49.	Южно-Курильский	МБОУ"Центр образования пгт.Южно-Курильск"	0	0
50.	Южно-Курильский	МБОУ СОШ с. Малокурильское	0	0
51.	Город Южно-Сахалинск	МБОУ ООШ № 14	0	0
52.	Город Южно-Сахалинск	МБОУ СОШ № 4	0	0
53.	Город Южно-Сахалинск	МБОУ СОШ №16	0	0
<b>3 кластер</b>				
54.	Долинский	МБОУ СОШ с. Покровка	-1	-1
55.	Курильский	МБОУ СОШ с. Горячие Ключи	0	-1
56.	Невельский	МБОУ СОШ с. Горнозаводска	1	-1
57.	Невельского	МБОУ СОШ с.Шебунино	1	-1
58.	Ногликский	МБОУ СОШ с.Вал	1	-1
59.	Тымовский	МБОУ СОШ с. Арги-Паги	1	-1

Анализ результатов по критерию 2 показал, что большинство ОО – 63% демонстрируют отсутствие динамики (на 1-ом этапе исследования было больше - 68%).

Лидером по среднему суммарному баллу по критерию 2 на втором этапе Мониторинга стал Охинский МО (на 1-ом этапе лидерами были Анивский, Корсаковский, Невельский МО). Отрицательную динамику показали Долинский и Ногликский МО (на 1-ом этапе отрицательную динамику показывали Долинский, Охинский, Томаринский МО). Нет динамики по критерию 2 ни в одной ОО в Александровск-Сахалинском МО.

Разброс значений критерия составляет 4 балла.

Анализ роста и понижения динамики по критерию «2. Создание комфортных условий для образовательной и здоровьесберегающей деятельности участников образовательного процесса в ОО» показал (см. распределение ОО в Приложении 1), что доля ОО с положительной динамикой выше доли ОО с отрицательной динамикой; выше динамика по параметру «Доля внебюджетных средств»:

Параметры критерия 2	Увеличение / появление	Уменьшение / отсутствие
Доля внебюджетных средств	22% (13 ОО)	8,5% (5 ОО)
«Территориальная доступность» (подвоз обучающихся к ОО без перебоев)	3% (2 ОО)	2% (1 ОО)
«Осуществление капитального ремонта здания (по требованию)»	7% (4 ОО)	2% (1 ОО)

Таким образом, на втором этапе Мониторинга по критерию 2 27% ОО выборки улучшили условия для эффективной образовательной и здоровьесберегающей деятельности, 63% ОО выборки демонстрируют стабильность или стагнацию, 10% ОО уменьшили доли привлекаемых внебюджетных средств и не улучшили условия ни по одному показателю критерия 2.

В связи с отсутствием динамики на всех этапах Мониторинга и отрицательными данными на начальном этапе исследования, рекомендовать руководителям следующих образовательных организаций и муниципальных управлений образованием вести целенаправленную работу по привлечению внебюджетных средств, организации подвоза обучающихся (при необходимости) и осуществлению капитального ремонта:

Александровск-Сахалинского МО: МКОУ СОШ с. Мгачи, МКОУ ООШ с.Вибахту, МКОУ СОШ с.Хоэ,

Корсаковского МО: МАОУ СОШ с.Озерское, МАОУ СОШ с.Новиково,

Курильского МО: МБОУ СОШ с. Горячие Ключи,

Охинского МО: МБОУ СОШ с.Тунгор,

Южно-Курильского МО: МБОУ СОШ с. Малокурильское,

Города Южно-Сахалинска: МБОУ ООШ № 14, МБОУ СОШ № 4, МБОУ СОШ №16.

#### 2.4. Распределение общеобразовательных организаций (ОО) по критерию «3. Материально-техническое обеспечение» Мониторинга.

Предметом экспертной оценки по данному критерию стал уровень оснащённости оборудованием и наличие в ОО специализированных кабинетов в соответствии с требованиями ФГОС.

Максимальное количество баллов по критерию –14.

Поскольку 1-й этап Мониторинга подтвердил, что большинство ОО (75%) оснащены специализированными учебными кабинетами и автоматизированным рабочим местом учителя, уровень которых соответствует требованиям ФГОС, на 2-ом этапе прогнозировалась и подтвердилась большая доля ОО (61%) с отсутствием динамики по критерию 3.

Распределение ОО по критерию 3 демонстрирует Диаграмма 8.

Диаграмма 8.



Анализ динамики 2 этапа Мониторинга показал: в 1 кластер попали 39% ОО (на 14% больше, чем на 1-ом этапе мониторинга), во 2 кластер попал 61% ОО (на 1-ом этапе мониторинга было 75%), отрицательную динамику (3 кластер) не показала ни одна ОО (аналогично 1-му этапу мониторинга).

Таким образом, во 2-ом этапе Мониторинга налицо рост положительной динамики по критерию «3. Материально-техническое

обеспечение», что является показателем улучшений в ОО и эффективности принимаемых мер.

Наиболее высокие темпы роста показали Охинский, Смирныховский, Холмский МО:

- МБОУ СОШ с.Тунгор Охинского МО;
- МБОУ СОШ с.Первомайск, МБОУ СОШ с. Онор Смирныховского МО;
- МАОУ СОШ № 1 г. Холмска.

Удерживают положительную динамику на 2-ом этапе мониторинга 4 ОО:

- МАОУ СОШ с.Озерское Корсаковского МО;
- МБОУ СОШ с. Ясное; МБОУ СОШ с.Воскресеновка Тымовского МО;
- МБОУ ООШ с.Пионеры Холмского МО.

Вторично отсутствие динамики по критерию «2» на 1-ом и 2-ом этапах мониторинга показывают 25 ОО (см. в Таблице 8 кластер 2). И ни одна из школ не оснащена на 100% (по показателям, входящим в критериальную оценку).

Лидеры 1 этапа Мониторинга по данному критерию: МБОУ СОШ с. Малокурильское, МБОУ СОШ с. Крабозаводское, - демонстрируют стабильность и находятся во 2 кластере на 2-ом этапе Мониторинга.

Распределение ОО по критерию «Материально-техническое обеспечение» показано в Таблице 8.

Таблица 8.

№ п/п	Муниципальное образование	Образовательная организация	Всего по критерию «3»	
			1 этап	2 этап
<b>1 кластер</b>				
1.	Охинский	МБОУ СОШ с.Тунгор	0	7
2.	Смирныховский	МБОУ СОШ с.Первомайск	0	5
3.	Смирныховский	МБОУ СОШ с. Онор	0	5
4.	Холмский	МАОУ СОШ № 1 г. Холмска	0	5
5.	Поронайский	МКОУ СОШ с.Тихменево	0	2
6.	Томаринский	МБОУ СОШ с. Пензенское	0	2
7.	Тымовский	МБОУ СОШ с. Кировское	0	2
8.	Александровск-Сахалинский	МКОУ ООШИТ с.Виахту	0	1
9.	Долинский	МБОУ СОШ с. Покровка	0	1
10.	Долинский	МБОУ СОШ с. Взморье	0	1
11.	Корсаковского	МАОУ СОШ с.Озерское	1	1
12.	Корсаковского	МАОУ СОШ с. Раздольное	0	1
13.	Курильский	МБОУ СОШ с. Буревестник	0	1
14.	Ногликский	МБОУ СОШ с.Вал	0	1
15.	Томаринский	МБОУ СОШ с.Ильинское	0	1
16.	Тымовский	МБОУ СОШ с. Ясное	1	1
17.	Тымовский	МБОУ СОШ с.Воскресеновка	1	1
18.	Углегорский	МБОУ ООШ №2 г. Углегорска	0	1
19.	Углегорский	МБОУ СОШ № 2 пгт.Шахтерск	0	1
20.	Холмский	МБОУ ООШ с.Пионеры	2	1
21.	Южно-Курильский	МБОУ СОШ с. Дубовое	0	1
22.	Город Южно-Сахалинск	МАОУ СОШ № 19 с.Дальнее	0	1

23.	Город Южно-Сахалинск	МБОУ Кадетская школа	0	1
<b>2 кластер</b>				
24.	Александровск-Сахалинский	МКОУ СОШ с. Мгачи	0	0
25.	Александровск-Сахалинский	МКОУ СОШ с.Хоэ	0	0
26.	Анивский	МАОУ СОШ №2 г.Анива	0	0
27.	Анивский	МБОУ СОШ № 4 с. Таранай	1	0
28.	Крсаковского	МАОУ СОШ с.Новиково	0	0
29.	Курильский	МБОУ СОШ г. Курильска	0	0
30.	Курильский	МБОУ СОШ с. Рейдово	0	0
31.	Курильский	МБОУ СОШ с. Горячие Ключи	0	0
32.	Макаровский	МБОУ СОШ с. Новое	0	0
33.	Макаровский	МБОУ ООШ с.Восточное	0	0
34.	Невельский	МБОУ СОШ с. Горнозаводска	0	0
35.	Невельского	МБОУ СОШ с.Шебунино	1	0
36.	Ногликский	МБОУ СОШ с. Ныш	0	0
37.	Охинский	МБОУ ШИ с. Некрасовка	0	0
38.	Поронайский	МКОУ СОШ с. Малиновка	2	0
39.	Поронайский	МБОУ ШИ №3 «Технологии традиционных промыслов народа Севера» г Поронайска	0	0
40.	Поронайский	МБОУ СОШ с.Леонидово	0	0
41.	Поронайский	МКОУ СОШ с.Гастелло	0	0
42.	Смирныховский	МБОУ СОШ с.Победино	0	0
43.	Смирныховский	МБОУ СОШ с. Буюклы	0	0
44.	Тымовский	МОУ СОШ с. Адо-Тымово"	0	0
45.	Тымовский	МБОУ СОШ с. Молодежное	2	0
46.	Тымовский	МБОУ СОШ с. Арги-Паги	1	0
47.	Углегорский	МБОУ ООШ № 1 пгт.Шахтерск	0	0
48.	Углегорский	МБОУ СОШ с.Бошняково им. Дорошенкова П.И.	0	0
49.	Холмский	МАОУ СОШ с. Чехова	1	0
50.	Холмский	МАОУ СОШ с. Правда	0	0
51.	Холмский	МБОУ СОШ с. Костромское	0	0
52.	Южно-Курильский	МБОУ СОШ с. Крабозаводское	1	0
53.	Южно-Курильский	МБОУ"Центр образования пгт.Южно-Курильск"	1	0
54.	Южно-Курильский	МБОУ СОШ с. Малокурильское	12	0
55.	Город Южно-Сахалинск	МБОУ СОШ № 18 с. Синегорск	0	0
56.	Город Южно-Сахалинск	МБОУ СОШ № 34 с. Березняки	0	0
57.	Город Южно-Сахалинск	МБОУ ООШ № 14	2	0
58.	Город Южно-Сахалинск	МБОУ СОШ № 4	1	0
59.	Город Южно-Сахалинск	МБОУ СОШ №16	0	0
<b>3 кластер</b>				

Рассеивание значений критерия среди ОО от «0» до «7» баллов.

Лидером по среднему суммарному баллу по критерию 3 на втором этапе Мониторинга стал Охинский МО (на 1-ом этапе лидером был Южно-Курильский МО). Отрицательной динамики нет на двух этапах анкетирования. Нет динамики по критерию 3 ни в одной ОО в Макаровском МО.

Анализ роста и понижения динамики по критерию «3. Материально-техническое обеспечение» показал (см. распределение ОО в Приложении 1), что доля ОО с положительной динамикой выше доли ОО с отрицательной динамикой; выше динамика по параметру «Оборудованная спортивная площадка на территории ОО»:



Параметры критерия 3	Увеличение / появление	Уменьшение / отсутствие
Оборудован отдельный специализированный методический кабинет	3% (2 ОО)	-
Оборудован отдельный специализированный кабинет физики	7% (4 ОО)	2% (1 ОО)
Оборудован отдельный специализированный кабинет химии	7% (4 ОО)	-
Оборудован отдельный специализированный кабинет географии	5% (3 ОО)	-
Оборудован отдельный специализированный кабинет биологии	3% (2 ОО)	-
Оборудован отдельный специализированный лингафонный кабинет	5% (3 ОО)	-
Все учебные кабинеты оснащены автоматизированным рабочим местом учителя	2% (1 ОО)	-
Оборудованный спортивный зал	5% (3 ОО)	-
Оборудована спортивная площадка на территории ОО	12% (7 ОО )	-
Оборудован актовый зал	3% (2 ОО)	-
Оборудован отдельный специализированный кабинет педагога-психолога	10% (6 ОО)	-
Оборудован отдельный специализированный кабинет логопеда	3% (2 ОО)	-
Оборудован отдельный специализированный медицинский кабинет	7% (4 ОО)	-

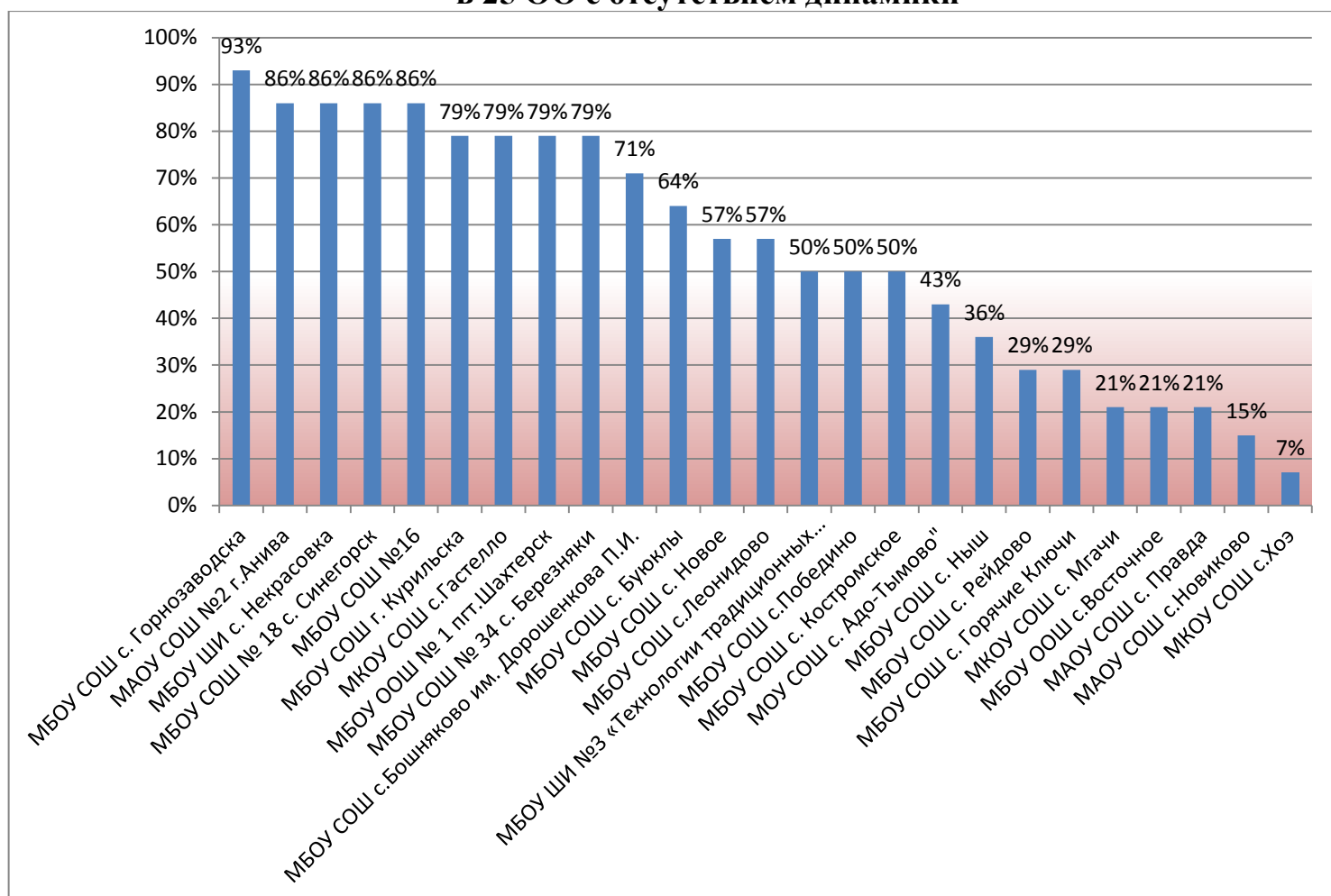
Таким образом, на втором этапе Мониторинга по критерию 3 39% ОО выборки повысили уровень оснащённости оборудованием, а 61% ОО выборки демонстрируют статичность (из них нет ни одной ОО, полностью оснащённой необходимым оборудованием).

Наглядно представляет процент результативности 25 ОО, показавших статичность на разных этапах Мониторинга (см второй кластер Таблицы 8), по критерию 3 следующая диаграмма 9, из которой понятно, что ни одна ОО не достигла 100% по 14-ти показателям критерия, а 9 ОО не достигают и 50%. Такие показатели обозначают застой процессов по улучшению материально-технического обеспечения в ОО второго кластера, а не стабильность.

Диаграмма 9



**Процент положительных ответов на начальном этапе исследования по показателям критерия «3. Материально-техническое обеспечение» в 25 ОО с отсутствием динамики**



В связи с отсутствием динамики на всех этапах Мониторинга, рекомендовать руководителям ОО, муниципальных управлений образованием развивать в данном направлении образовательные организации, вошедшие во второй кластер Таблицы 8, а особое внимание уделить следующим ОО:

МКОУ СОШ с. Мгачи, МКОУ СОШ с.Хоз Александровск-Сахалинского МО,  
 МАОУ СОШ с.Новиково Корсаковского МО,  
 МБОУ СОШ с. Рейдово МБОУ СОШ с. Горячие Ключи Курильского МО,  
 МБОУ ООШ с.Восточное Макаровского МО,  
 МБОУ СОШ с. Ныш Ногликского МО,  
 МОУ СОШ с. Адо-Тымово, МБОУ СОШ с. Молодежное Тымовского МО,  
 МАОУ СОШ с. Правда Холмского МО,

МБОУ "Центр образования пгт.Южно-Курильск" Южно-Курильского МО,  
МБОУ СОШ № 4 города Южно-Сахалинска;  
руководителю МКОУ СОШ с. Малиновка Поронайского МО  
рекомендовать вести целенаправленную работу по оборудованию отдельного специализированного кабинета физики.

#### 2.4. Распределение общеобразовательных организаций (ОО) по критерию «4. Информационная открытость и технологическая оснащенность».

По данному критерию изучалось наличие информационно-коммуникационных средств в ОО, сети Интернет и цифровых образовательных ресурсов, оснащенность библиотеки учебной литературой и наличие медиатеки, средств сканирования и печати.

Максимальное количество баллов по критерию –14.

Результаты исследования по критерию характеризует Диаграмма 10.

Диаграмма 10.



Анализ динамики 2 этапа Мониторинга показал: в 1 кластер попал 71% ОО (на 22% больше, чем на 1-ом этапе мониторинга), во 2 кластер попали 25% ОО (на 1-ом этапе мониторинга было 44%), отрицательную динамику (3 кластер) показали две ОО – 4% (на 1-м этапе мониторинга в 3 кластер попали 7% ОО).

Таким образом, на 2-ом этапе Мониторинга заметен рост положительной динамики по критерию «4. Информационная открытость и технологическая оснащенность».

Высокий рост баллов по данному критерию показал Курильский МО:

- МБОУ СОШ с. Буревестник (существенно повысила показатели);
- МБОУ СОШ с. Горячие Ключи.

Удерживают положительную динамику на 2-ом этапе мониторинга 21 ОО (35,6%).

Вторично отсутствие динамики по критерию «4» на 1-ом и 2-ом этапах мониторинга показывают 7 ОО (см. в Таблице 7 кластер 2).

Лидеры 1 этапа Мониторинга по данному критерию: МБОУ СОШ с. Арги-Паги, МБОУ СОШ с. Молодежное Тымовского МО; МБОУ Кадетская школа, - демонстрируют положительную динамику и находятся также в 1 кластере на 2-ом этапе Мониторинга.

Один из лидеров первого этапа Мониторинга - МБОУ СОШ с.Озерское Корсаковского МО – демонстрирует стабильность по данному критерию и перешел во 2-ой кластер.

Распределение ОО по критерию «4. Информационная открытость и технологическая оснащенность» характеризует Таблица 9.

Таблица 9.

№ п/п	Муниципальное образование	Образовательная организация	Всего по критерию «4»	
			1 этап	2 этап
<b>1 кластер</b>				
1.	Курильский	МБОУ СОШ с. Буревестник	-1	5
2.	Курильский	МБОУ СОШ с. Горячие Ключи	0	4
3.	Город Южно-Сахалинск	МБОУ ООШ № 14	1	4
4.	Крсаковского	МАОУ СОШ с.Новиково	0	3
5.	Смирныховский	МБОУ СОШ с.Первомайск	0	3
6.	Александровск-Сахалинский	МКОУ СОШ с. Мгачи	0	2
7.	Александровск-Сахалинский	МКОУ СОШ с.Хоз	0	2
8.	Долинский	МБОУ СОШ с. Покровка	1	2
9.	Курильский	МБОУ СОШ с. Рейдово	0	2
10.	Поронайский	МБОУ ШИ №3 «Технологии традиционных промыслов народа Севера» г Поронайска	0	2
11.	Томаринский	МБОУ СОШ с.Ильинское	0	2
12.	Углегорский	МБОУ СОШ № 2 пгт.Шахтерск	1	2
13.	Холмский	МБОУ ООШ с.Пионеры	2	2
14.	Город Южно-Сахалинск	МБОУ СОШ № 34 с. Березянки	1	2
15.	Анивский	МБОУ СОШ № 4 с. Таранай	7	1
16.	Долинский	МБОУ СОШ с. Взморье	0	1
17.	Корсаковского	МАОУ СОШ с. Раздольное	0	1
18.	Курильский	МБОУ СОШ г. Курильска	1	1
19.	Макаровский	МБОУ СОШ с. Новое	0	1
20.	Невельский	МБОУ СОШ с. Горнозаводска	1	1
21.	Невельского	МБОУ СОШ с.Шебунино	1	1

22.	Охинский	МБОУ ШИ с. Некрасовка	0	1
23.	Охинский	МБОУ СОШ с.Тунгор	0	1
24.	Поронайский	МКОУ СОШ с. Малиновка	-1	1
25.	Поронайский	МКОУ СОШ с.Тихменеве	0	1
26.	Смирныховский	МБОУ СОШ с.Победино	1	1
27.	Смирныховский	МБОУ СОШ с. Буюклы	1	1
28.	Томаринский	МБОУ СОШ с. Пензенское	0	1
29.	Тымовский	МБОУ СОШ с. Ясное	3	1
30.	Тымовский	МБОУ СОШ с. Кировское	0	1
31.	Тымовский	МБОУ СОШ с. Молодежное	4	1
32.	Тымовский	МБОУ СОШ с. Арги-Паги	5	1
33.	Углегорский	МБОУ ООШ №2 г.Углегорска	1	1
34.	Углегорский	МБОУ СОШ с.Бошняково им. Дорошенкова П.И.	0	1
35.	Холмский	МАОУ СОШ с. Чехова	2	1
36.	Южно-Курильский	МБОУ СОШ с. Крабозаводское	1	1
37.	Южно-Курильский	МБОУ"Центр образования пгт.Южно-Курильск"	-1	1
38.	Южно-Курильский	МБОУ СОШ с. Малокурильское	3	1
39.	Город Южно-Сахалинск	МБОУ СОШ № 18 с. Синегорск	-1	1
40.	Город Южно-Сахалинск	МБОУ СОШ №16	2	1
41.	Город Южно-Сахалинск	МАОУ СОШ № 19 с.Дальнее	1	1
42.	Город Южно-Сахалинск	МБОУ Кадетская школа	3	1
<b>2 кластер</b>				
43.	Александровск-Сахалинский	МКОУ ООШИт с.Виахту	1	0
44.	Анивский	МАОУ СОШ №2 г.Анива	0	0
45.	Корсаковского	МАОУ СОШ с.Озерское	4	0
46.	Макаровский	МБОУ ООШ с.Восточное	0	0
47.	Ногликский	МБОУ СОШ с. Ныш	0	0
48.	Ногликский	МБОУ СОШ с.Вал	0	0
49.	Поронайский	МБОУ СОШ с.Леонидово	1	0
50.	Поронайский	МКОУ СОШ с.Гастелло	0	0
51.	Смирныховский	МБОУ СОШ с. Онор	1	0
52.	Тымовский	МОУ СОШ с. Адо-Тымово"	3	0
53.	Тымовский	МБОУ СОШ с.Воскресеновка	1	0
54.	Холмский	МАОУ СОШ № 1 г. Холмска	0	0
55.	Холмский	МБОУ СОШ с. Костромское	1	0
56.	Южно-Курильский	МБОУ СОШ с. Дубовое	1	0
57.	Город Южно-Сахалинск	МБОУ СОШ № 4	0	0
<b>3 кластер</b>				
58.	Углегорский	МБОУ ООШ № 1 пгт.Шахтерск	0	-1
59.	Холмский	МАОУ СОШ с. Правда	0	-1

Как понятно из Таблицы 9, все ОО с отрицательной динамикой 1-го этапа Мониторинга перешли в 1-й кластер и показывают положительную динамику.

Диапазон разброса относительно значений критерия среди ОО составляет 7 баллов.

В сравнении с 1 этапом Мониторинга, 24 ОО (41%) повысили результаты по данному критерию, 18 ОО (30,5%) понизили результаты, причем 2 ОО (3,4%) ухудшили результаты до отрицательных и перешли из второго кластера в третий.

Лидерами по среднему суммарному баллу по критерию 4 на втором этапе Мониторинга стали Долинский и Томаринский МО (на 1-ом этапе

лидером был Анивский МО). Отрицательной динамики нет на 2-х этапах анкетирования. Нет динамики по критерию 4 ни в одной ОО в Ногликском МО.

Анализ роста и понижения динамики по критерию «4. Информационная открытость и технологическая оснащенность» показал (см. распределение ОО в Приложении 1), что доля ОО с положительной динамикой выше доли ОО с отрицательной динамикой; выше динамика по параметру «Наличие цифровых образовательных ресурсов»:

Параметры критерия 4	Увеличение / появление	Уменьшение / отсутствие
Наличие читального зала библиотеки	7% (4 ОО)	2% (1 ОО)
Наличие в библиотеке медиатеки	7% (4 ОО)	2% (1 ОО)
Наличие в библиотеке сети Интернет	9% (5 ОО)	-
Наличие в библиотеке средства печати и сканирования	7% (4 ОО)	-
Выход в сеть Интернет со всех рабочих мест учителей	9% (5 ОО)	-
Наличие электронных каталогов с помощью ПО "САБ"ИРБИС-64"	7% (4 ОО)	-
Наличие оборудованного компьютерного класса с выходом в сеть Интернет со всех рабочих мест обучающихся	9% (5 ОО)	2% (1 ОО)
Пропускная способность интернет-трафика для ведения образовательного процесса	20% (12 ОО)	3% (2 ОО)
Наличие цифровых образовательных ресурсов	32% (19 ОО)	-
Наличие мультимедийных проекторов	10% (6 ОО)	-
Наличие электронного журнала	3% (2 ОО)	-
Система электронного документооборота	3% (2 ОО)	-

Таким образом, на втором этапе Мониторинга по критерию 4 71% ОО выборки повысили информационную открытость и улучшили технологическую оснащенность, 25% ОО выборки демонстрируют стабильность или стагнацию, 4% ОО ухудшили оснащенность библиотеки, лишились оборудованного компьютерного класса и уменьшили пропускную способность интернет-трафика.

В связи с отсутствием динамики на всех этапах Мониторинга, рекомендовать развивать данное направление руководителям следующих образовательных организаций и муниципальных органов управления образованием:

МБОУ СОШ с. Ныш, МБОУ СОШ с.Вал Ногликского МО,  
МБОУ ООШ с.Восточное Макаровского МО.

Руководителю МАОУ СОШ с. Правда Холмского МО рекомендовать вести целенаправленную работу по развитию оснащённости библиотеки читальным залом;

руководителю МБОУ СОШ с.Ильинское Томаринского МО рекомендовать вести целенаправленную работу по развитию в библиотеке медиатеки;

руководителю МБОУ СОШ с. Рейдово Курильского МО рекомендовать вести целенаправленную работу по оборудованию компьютерного класса с выходом в сеть Интернет со всех рабочих мест обучающихся;

руководителям МБОУ СОШ г. Курильска Курильского МО, МБОУ ООШ № 1 пгт.Шахтерск Углегорского МО рекомендовать вести целенаправленную работу по увеличению пропускной способности интернет-трафика для ведения образовательного процесса в ОО.

#### **2.5. Распределение общеобразовательных организаций (ОО) по критерию «5. Кадровые условия» Мониторинга.**

По данному критерию изучалась информация о руководителе ОО, административных методах управления и кадровые условия.

Максимальное количество баллов критерия – 9.

Распределение долей в соответствии с динамикой по критерию 5 представляет Диаграмма 11.

Диаграмма 11.



Анализ динамики 2 этапа Мониторинга показал: в 1 кластер попали 69% ОО (на 8% больше, чем на 1-ом этапе мониторинга), во 2 кластер попали 17% ОО (на 1-ом этапе мониторинга было 34%), отрицательную динамику (3 кластер) показали 14% ОО (на 9% больше, чем на 1-ом этапе мониторинга).

Таким образом, на 2-ом этапе Мониторинга есть рост и положительной, и отрицательной динамики по критерию «5. Кадровые условия».

В целом, динамика баллов по критерию 5 высокая в сравнении с динамикой по другим критериям: 48% ОО выборки показали рост баллов по параметру «5.2.4. Доля педагогических работников с высшей и первой квалификационными категориями в общей численности педагогических работников».

Удерживают положительную динамику на 2-ом этапе мониторинга 14 ОО - 24% (см. в Таблице 10 кластер 1).

Вторично во второй кластер по критерию 5 на 1-ом и 2-ом этапах мониторинга попали 3 ОО:

- МАОУ СОШ №2 г.Анива;
- МБОУ СОШ № 2 пгт.Шахтерск Углегорского МО;
- МБОУ СОШ с. Малокурильское Южно-Курильского МО.

Однако в МАОУ СОШ №2 г.Анива и МБОУ СОШ с. Малокурильское динамика и отрицательная, и положительная присутствует, но по сумме итоговых баллов по критерию 5 дает «ноль».

В МБОУ СОШ № 2 пгт.Шахтерск Углегорского МО такие данные - показатели стабильности (нет отрицательных значений и снижения).

Понизили показатели по данному критерию 21 ОО (35,6%): 6 ОО удержались при этом в 1-ом кластере, 7 ОО попали во 2-й кластер, 8 ОО понизили показатели до отрицательных (см. в Таблице 10 кластер 3).

Лидеры 1 этапа Мониторинга по данному критерию: МБОУ СОШ с. Крабозаводское Южно-Курильского МО, МБОУ СОШ с. Шебунино Невельского МО, МКОУ СОШ с.Малиновка Поронайского МО, МБОУ СОШ с. Ясное и МБОУ СОШ с. Воскресеновка Тымовского МО - демонстрируют положительную динамику и находятся также в 1 кластере на 2-ом этапе Мониторинга.

Один из лидеров первого этапа Мониторинга - МБОУ ООШ с. Пионеры Холмского МО – демонстрирует стабильность по данному критерию и перешел во 2-ой кластер.

На втором этапе исследования значительно понизил результаты до отрицательных и оказался в 3-ем кластере один лидеров 1-го этапа мониторинга - МКОУ СОШ с.Хоз Александровск-Сахалинского МО.

Показавшие на 1-ом этапе мониторинга отрицательную динамику МБОУ ООШ №1 пгт.Шахтерск Углегорского МО, МБОУ СОШ с.Буревестник Курильского МО, МБОУ СОШ с. Покровка Долинского МО повысили результаты и вошли в десятку лидеров рэнкинга второго этапа мониторинга. Такие показатели свидетельствуют об эффективности принятых решений по управлению кадровым потенциалом.

Распределение ОО по критерию «5. Кадровые условия» представлено в Таблице 10.

Таблица 10.

№ п/п	Муниципальное образование	Образовательная организация	Всего по критерию «5»	
			1 этап	2 этап
<b>1 кластер</b>				
1.	Макаровский	МБОУ ООШ с.Восточное	0	5
2.	Невельский	МБОУ СОШ с.Шебунино	3	5
3.	Александровск-Сахалинский	МКОУ СОШ с. Мгачи	0	3
4.	Курильский	МБОУ СОШ с. Буревестник	-1	3
5.	Тымовский	МБОУ СОШ с. Арги-Паги	1	3
6.	Углегорский	МБОУ ООШ № 1 пгт.Шахтерск	-1	3
7.	Южно-Курильский	МБОУ"Центр образования пгт.Южно-Курильск"	0	3
8.	Город Южно-Сахалинск	МБОУ СОШ № 18 с. Синегорск	1	3
9.	Долинский	МБОУ СОШ с. Покровка	-2	2
10.	Ногликский	МБОУ СОШ с. Ныш	0	2
11.	Охинский	МБОУ СОШ с.Тунгор	1	2
12.	Поронайский	МКОУ СОШ с. Малиновка	3	2
13.	Смирныховский	МБОУ СОШ с.Победино	2	2



14.	Смирныховский	МБОУ СОШ с. Буюклы	2	2
15.	Смирныховский	МБОУ СОШ с. Онор	2	2
16.	Тымовский	МБОУ СОШ с. Ясное	3	2
17.	Тымовский	МБОУ СОШ с. Воскресеновка	3	2
18.	Холмский	МАОУ СОШ с. Чехова	2	2
19.	Южно-Курильский	МБОУ СОШ с. Крабозаводское	3	2
20.	Город Южно-Сахалинск	МБОУ СОШ № 34 с. Березняки	1	2
21.	Город Южно-Сахалинск	МАОУ СОШ № 19 с. Дальнее	2	2
22.	Город Южно-Сахалинск	МБОУ Кадетская школа	1	2
23.	Александровск-Сахалинский	МКОУ ООШИТ с. Виахту	0	1
24.	Долинский	МБОУ СОШ с. Взморье	1	1
25.	Курильский	МБОУ СОШ г. Курильска	1	1
26.	Макаровский	МБОУ СОШ с. Новое	0	1
27.	Невельский	МБОУ СОШ с. Горнозаводска	1	1
28.	Охинский	МБОУ ШИ с. Некрасовка	1	1
29.	Поронайский	МБОУ ШИ №3 «Технологии традиционных промыслов народа Севера» г Поронайска	0	1
30.	Поронайский	МБОУ СОШ с. Леонидово	1	1
31.	Поронайский	МКОУ СОШ с. Тихменево	0	1
32.	Поронайский	МКОУ СОШ с. Гастелло	1	1
33.	Томаринский	МБОУ СОШ с. Пензенское	1	1
34.	Тымовский	МБОУ СОШ с. Молодежное	2	1
35.	Углегорский	МБОУ ООШ №2 г. Углегорска	0	1
36.	Холмский	МАОУ СОШ № 1 г. Холмска	0	1
37.	Холмский	МАОУ СОШ с. Правда	1	1
38.	Холмский	МБОУ СОШ с. Костромское	0	1
39.	Город Южно-Сахалинск	МБОУ ООШ № 14	2	1
40.	Город Южно-Сахалинск	МБОУ СОШ № 4	1	1
41.	Город Южно-Сахалинск	МБОУ СОШ №16	0	1
<b>2 кластер</b>				
42.	Анивский	МАОУ СОШ №2 г. Анива	0	0
43.	Корсаковского	МАОУ СОШ с. Озерское	2	0
44.	Курильский	МБОУ СОШ с. Горячие Ключи	2	0
45.	Смирныховский	МБОУ СОШ с. Первомайск	1	0
46.	Томаринский	МБОУ СОШ с. Ильинское	1	0
47.	Тымовский	МОУ СОШ с. Адо-Тымово"	1	0
48.	Углегорский	МБОУ СОШ № 2 пгт. Шахтерск	0	0
49.	Холмский	МБОУ ООШ с. Пионеры	3	0
50.	Южно-Курильский	МБОУ СОШ с. Дубовое	2	0
51.	Южно-Курильский	МБОУ СОШ с. Малокурильское	0	0
<b>3 кластер</b>				
52.	Александровск-Сахалинский	МКОУ СОШ с. Хоэ	3	-1
53.	Анивский	МБОУ СОШ № 4 с. Таранай	2	-1
54.	Корсаковского	МАОУ СОШ с. Раздольное	1	-1
55.	Тымовский	МБОУ СОШ с. Кировское	0	-1
56.	Углегорский	МБОУ СОШ с. Бошняково им. Дорошенкова П.И.	0	-1
57.	Ногликский	МБОУ СОШ с. Вал	0	-1
58.	Курильский	МБОУ СОШ с. Рейдово	0	-2
59.	Крсаковского	МАОУ СОШ с. Новиково	0	-3

Как следует из таблицы выше, 41 ОО демонстрирует положительную динамику по критериям: наличие у руководителя образования в области управления образования/менеджмента, наличие системы стимулирования кадров, укомплектованность ОО кадрами в полном объеме, обеспечение процесса повышения квалификации педагогических и руководящих работников, осуществление оценки деятельности педагогических работников на основе показателей эффективности их деятельности.

Разброс значений критерия среди ОО составляет 9 баллов.

Высокий рост баллов по данному критерию 5 показали Макаровский и Невельский МО:

- МБОУ ООШ с.Восточное Макаровского МО;
- МБОУ СОШ с.Шебунино Невельского МО.

Из Таблицы 10 понятно, что понизили результаты 8 ОО (см.3-й кластер). Из них 3 ОО ранее имели положительную динамику по данному критерию. Другие 5 ОО входили в группу ОО со стабильными результатами. Все ухудшили показатели, из них 7 ОО (87,5% ОО из 3 кластера) демонстрируют уменьшение доли педагогических работников с высшей и первой квалификационными категориями в общей численности педагогических работников (пункт 5.2.4 «Анкеты по оценке результатов перевода ОО в эффективный режим»), а, в целом, уменьшение доли педагогических работников по этому пункту критерия 5 демонстрируют 8 ОО (14%):

Александровск-Сахалинский МО: МКОУ СОШ с.Хоэ,  
Корсаковский МО: МАОУ СОШ с. Раздольное, МАОУ СОШ с.Новиково,  
Тымовский МО: МБОУ СОШ с. Кировское, МОУ СОШ с. Адо-Тымово,  
Углегорский МО: МБОУ СОШ с.Бошняково им. П.И.Дорошенкова,  
Ногликский МО: МБОУ СОШ с.Вал,  
Курильский МО: МБОУ СОШ с. Рейдово.

Лидером по среднему суммарному баллу по критерию 5 на втором этапе Мониторинга стали Макаровский и Невельский МО (на 1-ом этапе лидером был также Невельский МО). Отрицательную динамику показали Анивский и Корсаковский МО (на 1-ом этапе отрицательную динамику показывали Долинский и Углегорский МО). Во всех МО есть динамика по критерию 5 на втором этапе Мониторинга.

Анализ роста и понижения динамики по критерию «5. Кадровые условия» показал (см. распределение ОО в Приложении 1), что доля ОО с положительной динамикой выше доли ОО с отрицательной динамикой; выше динамика по параметру «Доля педагогических работников с высшей и первой квалификационными категориями в общей численности педагогических работников»:

Параметры критерия 5	Увеличение / появление	Уменьшение / отсутствие
Наличие образования руководителя в	7% (4 ОО)	-

области управления образования/менеджмента		
Наличие системы мониторинга качества образования	3% (2 ОО)	-
Наличие системы стимулирования кадров	3% (2 ОО)	-
Укомплектованности кадрами	15% (9 ОО)	7% (4 ОО)
Соответствие базового образования педагогов профилю реализуемых образовательных программ и программ дополнительного образования	15% (9 ОО)	2% (1 ОО)
Доля педагогических работников, имеющих высшее базовое образование, в общей численности педагогических работников	32% (19 ОО)	17% (10 ОО)
Доля педагогических работников с высшей и первой квалификационными категориями в общей численности педагогических работников	59% (35 ОО)	14% (8 ОО)
Обеспечение процесса повышения квалификации педагогических и руководящих работников ОО (не реже 1 раза в 3 года)	9% (5 ОО)	-
Осуществление оценки деятельности педагогических работников на основе показателей эффективности их деятельности	5% (3 ОО)	-

Таким образом, на втором этапе Мониторинга по критерию 5 69% ОО выборки улучшили кадровые условия, 17% ОО выборки демонстрируют стабильность или стагнацию, 14% ОО ухудшили кадровые условия.

По результатам исследования по критерию 5 рекомендации следующие:

- руководителям следующих ОО вести целенаправленную работу по укомплектованию кадрами ОО до 100%:  
МБОУ СОШ № 4 с. Таранай Анивского МО,  
МАОУ СОШ с.Новиково Корсаковского МО,  
МБОУ СОШ с. Рейдово Курильского МО,  
МБОУ СОШ с.Ильинское Томаринского МО;
- руководителю МКОУ СОШ с.Хоз Александровск-Сахалинского МО вести целенаправленную работу по приведению в соответствие базового образования педагогов профилю реализуемых образовательных программ и программ дополнительного образования;
- руководителям следующих ОО вести целенаправленную работу по увеличению доли педагогических работников, имеющих высшее

базовое образование, в общей численности педагогических работников:

МАОУ СОШ с.Новиково Корсаковского МО,  
МБОУ СОШ с. Горячие Ключи Курильского МО,  
МБОУ СОШ с. Онор Смирныховского МО,  
МБОУ СОШ с.Ильинское Томаринского МО,  
МБОУ СОШ с. Кировское, МОУ СОШ с. Адо-Тымово  
Тымовского МО,  
МБОУ ООШ с.Пионеры, МАОУ СОШ с. Правда Холмского МО,  
МБОУ СОШ с. Малокурильское Южно-Курильского МО,  
МБОУ ООШ № 14 города Южно-Сахалинска;

- руководителям следующих ОО вести целенаправленную работу по увеличению доли педагогических работников с высшей и первой квалификационными категориями в общей численности педагогических работников:

МКОУ СОШ с.Хоэ Александровск-Сахалинского МО,  
МАОУ СОШ с. Раздольное, МАОУ СОШ с.Новиково  
Корсаковского МО,  
МБОУ СОШ с. Рейдово Курильского МО,  
МБОУ СОШ с.Вал Ногликского МО,  
МБОУ СОШ с. Кировское, МОУ СОШ с. Адо-Тымово  
Тымовского МО,  
МБОУ СОШ с.Бошняково им. Дорошенкова П.И. Углегорского  
МО.

## **2.6. Распределение общеобразовательных организаций (ОО) по критерию «6. Образовательные результаты».**

По данному критерию анализировались результаты участия школ в оценочных процедурах: ЕГЭ, ОГЭ, ВПР, региональном мониторинге качества начального общего, основного общего, среднего общего образования. Анализ проводился по каждому уровню образования в динамике по сравнению с результатами предыдущего года. Также подлежали сравнению достижения обучающихся в конкурсах, спортивных соревнованиях, социально значимых проектах, направленных на развитие таланта.

Максимальное количество баллов по критерию –14.

Распределение долей по динамике в ОО по критерию 6 демонстрирует Диаграмма 12.



Анализ динамики 2 этапа Мониторинга показал: в 1 кластер попали 65% ОО (на 1% меньше, чем на 1-ом этапе мониторинга), во 2 кластер попали 10% ОО (на 4% меньше, чем на 1-ом этапе мониторинга), отрицательную динамику (3 кластер) показали 25% ОО (на 5% больше, чем на 1-ом этапе мониторинга).

Таким образом, на 2-ом этапе Мониторинга вырос процент ОО с отрицательной динамикой по критерию «б. Образовательные результаты».

В целом, динамика баллов по критерию б самая высокая в сравнении с динамикой по другим критериям: 49% ОО выборки показали рост баллов по параметру «6.4.4. Доля победителей и призеров конкурсов, социально-значимых проектов».

Результаты исследования показывают: от повышения, понижения или статичности других показателей данного Мониторинга не зависит динамика по критерию б:

- в 12 ОО из 15-ти, попавших по критерию б в третий кластер, на втором этапе Мониторинга наблюдается положительная динамика по двум и более критериям;
- в 5 ОО из 6-ти, попавших по критерию б во второй кластер, на втором этапе Мониторинга наблюдается положительная динамика по двум и более критериям;

- в 36 ОО из 38-ми, попавших по критерию 6 в первый кластер, на втором этапе Мониторинга наблюдается положительная динамика по двум и более критериям; при этом МБОУ СОШ с.Горнозаводска Невельского МО – лидер по сумме баллов по критерию 6 второго этапа Мониторинга - показывает положительную динамику только по данному критерию.

Удерживают положительную динамику на 2-ом этапе мониторинга 4 ОО:

- МБОУ СОШ с.Леонидово Поронайского МО;
- МБОУ СОШ с. Покровка Долинского МО;
- МБОУ Кадетская школа, МБОУ СОШ №16 города Южно-Сахалинска.

Вторично во второй кластер по критерию 6 на 1-ом и 2-ом этапах мониторинга попала одна ОО: МБОУ СОШ с. Дубовое Южно-Курильского МО. Однако в сравнении с начальными данными динамика в данной ОО была на первом этапе (отрицательная по параметру «6.4.4. Доля победителей и призеров конкурсов, социально-значимых проектов» и положительная по «6.4.2. Доля победителей и призеров Всероссийских конкурсов, спортивных соревнований») в сумме давшая «ноль» баллов. На втором этапе Мониторинга показатели МБОУ СОШ с. Дубовое статичны.

Понизили показатели по данному критерию 27 ОО (46%): 9 ОО удержались при этом в 1-ом кластере, 4 ОО попали во 2-й кластер, 14 ОО понизили показатели до отрицательных (см. в Таблице 11 кластер 3). Повысила показатели, но не преодолела порог отрицательных баллов по критерию 6 вторично МБОУ СОШ 14 города Южно-Сахалинска.

Лидеры 1 этапа Мониторинга по данному критерию: МБОУ Кадетская школа города Южно-Сахалинска и МБОУ СОШ с. Костромское Холмского МО, - демонстрируют положительную динамику и находятся также в 1 кластере на 2-ом этапе Мониторинга.

На втором этапе исследования значительно понизили результаты и оказались в 3-ем кластере МБОУ "Центр образования пгт.Южно-Курильск" и МБОУ СОШ с. Горячие Ключи Курильского МО.

Показавшие на 1-ом этапе мониторинга отрицательную динамику 12 ОО (см. отрицательные баллы ОО по 1 этапу в Таблице 11), распределились на втором этапе мониторинга так: 10 ОО повысили показатели и перешли в 1 кластер, 1 ОО повысила баллы, но перешла во 2 кластер, 1 ОО повысила баллы, но осталась в 3 кластере. Такие показатели свидетельствуют об эффективности принятых решений по улучшению образовательных

результатов в 11 ОО, и только в МБОУ ООШ № 14 города Южно-Сахалинска принятых усилий и решений оказалось недостаточно для достижения положительных результатов по критерию 6.

Распределение ОО по критерию «6. Образовательные результаты» демонстрирует Таблица 11.

Таблица 11.

№ п/п	Муниципальное образование	Образовательная организация	Всего по критерию «6»	
			1 этап	2 этап
<b>1 кластер</b>				
1.	Невельский	МБОУ СОШ с. Горнозаводска	0	9
2.	Смирныховский	МБОУ СОШ с.Победино	-3	7
3.	Томаринский	МБОУ СОШ с. Пензенское	2	7
4.	Город Южно-Сахалинск	МБОУ Кадетская школа	6	7
5.	Поронайский	МБОУ СОШ с.Леонидово	5	6
6.	Корсаковского	МАОУ СОШ с.Озерское	3	5
7.	Углегорский	МБОУ СОШ № 2 пгт.Шахтерск	4	5
8.	Холмский	МАОУ СОШ № 1 г. Холмска	2	5
9.	Анивский	МАОУ СОШ №2 г.Анива	3	4
10.	Долинский	МБОУ СОШ с. Взморье	0	4
11.	Тымовский	МОУ СОШ с. Адо-Тымово"	1	4
12.	Углегорский	МБОУ ООШ № 1 пгт.Шахтерск	3	4
13.	Углегорский	МБОУ СОШ с.Бошняково им. Дорошенкова П.И.	-2	4
14.	Город Южно-Сахалинск	МБОУ СОШ № 4	2	4
15.	Город Южно-Сахалинск	МБОУ СОШ № 18 с. Синегорск	2	4
16.	Долинский	МБОУ СОШ с. Покровка	3	3
17.	Макаровский	МБОУ ООШ с.Восточное	-1	3
18.	Ногликский	МБОУ СОШ с.Вал	2	3
19.	Поронайский	МКОУ СОШ с. Малиновка	0	3
20.	Поронайский	МКОУ СОШ с.Гастелло	4	3
21.	Тымовский	МБОУ СОШ с. Ясное	4	3
22.	Холмский	МБОУ ООШ с.Пионеры	-1	3
23.	Южно-Курильский	МБОУ СОШ с. Крабозаводское	5	3
24.	Город Южно-Сахалинск	МАОУ СОШ № 19 с.Дальнее	1	2
25.	Александровск-Сахалинский	МКОУ СОШ с. Мгачи	3	2
26.	Корсаковского	МАОУ СОШ с. Раздольное	3	2
27.	Курильский	МБОУ СОШ с. Рейдово	-4	2
28.	Поронайский	МБОУ ШИ №3 «Технологии традиционных промыслов народа Севера» г Поронайска	1	2
29.	Смирныховский	МБОУ СОШ с.Первомайск	-1	2
30.	Город Южно-Сахалинск	МБОУ СОШ № 34 с. Березняки	3	2
31.	Город Южно-Сахалинск	МБОУ СОШ №16	2	1
32.	Александровск-Сахалинский	МКОУ ООШИТ с.Виахту	-2	1
33.	Курильский	МБОУ СОШ с. Буревестник	-3	1
34.	Курильский	МБОУ СОШ г. Курильска	-3	1
35.	Ногликский	МБОУ СОШ с. Ныш	3	1
36.	Охинский	МБОУ СОШ с.Тунгор	-1	1
37.	Поронайский	МКОУ СОШ с.Тихменево	4	1
38.	Холмский	МБОУ СОШ с. Костромское	6	1
<b>2 кластер</b>				
39.	Смирныховский	МБОУ СОШ с. Буюклы	3	0
40.	Смирныховский	МБОУ СОШ с. Оноп	3	0
41.	Томаринский	МБОУ СОШ с.Ильинское	-2	0
42.	Тымовский	МБОУ СОШ с. Кировское	5	0
43.	Тымовский	МБОУ СОШ с. Арги-Паги	3	0



44.	Южно-Курильский	МБОУ СОШ с. Дубовое	0	0
<b>3 кластер</b>				
45.	Александровск-Сахалинский	МКОУ СОШ с.Хоэ	2	-1
46.	Невельского	МБОУ СОШ с.Шебунино	2	-1
47.	Охинский	МБОУ ШИ с. Некрасовка	3	-1
48.	Тымовский	МБОУ СОШ с.Воскресеновка	3	-1
49.	Тымовский	МБОУ СОШ с. Молодежное	1	-1
50.	Холмский	МАОУ СОШ с. Чехова	2	-1
51.	Южно-Курильский	МБОУ"Центр образования пгт.Южно-Курильск"	4	-1
52.	Город Южно-Сахалинск	МБОУ ООШ № 14	-3	-1
53.	Макаровский	МБОУ СОШ с. Новое	0	-2
54.	Углегорский	МБОУ ООШ №2 г.Углегорска	4	-2
55.	Анивский	МБОУ СОШ № 4 с. Таранай	2	-3
56.	Холмский	МАОУ СОШ с. Правда	0	-3
57.	Южно-Курильский	МБОУ СОШ с. Малокурильское	0	-3
58.	Красаковского	МАОУ СОШ с.Новиково	0	-5
59.	Курильский	МБОУ СОШ с. Горячие Ключи	4	-5

Лидером по среднему суммарному баллу по критерию 6 на втором этапе Мониторинга стал Невельский МО (на 1-ом этапе лидерами были Поронайский и Тымовский МО). Отрицательную динамику по показали Курильский и Южно-Курильский МО (на 1-ом этапе отрицательную динамику показывали Курильский и Макаровский МО). В Охинском МО на втором этапе Мониторинга нет динамики по критерию 6.

Диапазон разброса баллов по критерию среди ОО составляет 15 баллов.

Анализ роста и понижения динамики по критерию «6. Образовательные результаты» показал (см. распределение ОО в Приложении 1), что доля ОО с положительной динамикой выше доли ОО с отрицательной динамикой по всем параметрам, кроме «Результаты ЕГЭ выпускников ОО; ОГЭ 9-х классов»; выше динамика по параметру «Доля победителей и призеров конкурсов, социально-значимых проектов». По параметрам «Доля выпускников, не сдавших ЕГЭ по обязательным предметам, в общей численности выпускников ОО», «Доля выпускников, не сдавших ОГЭ по обязательным предметам, в общей численности выпускников 9-х классов» и «Результаты ОГЭ 9-х классов: Доля обучающихся, условно переведенных в следующий класс или оставленных на повторное обучение» отрицательная динамика выше положительной.

Параметры критерия 6	Увеличение / появление	Уменьшение / отсутствие
Доля выпускников, <b>не сдавших</b> ЕГЭ по обязательным предметам, в общей численности выпускников ОО	9% (5 ОО) <sup>3</sup>	7% (4 ОО)
Доля выпускников, <b>не сдавших</b> ОГЭ по обязательным предметам, в общей численности выпускников 9-х	17% (10 ОО)	14% (8 ОО)

<sup>3</sup> Цветом выделены данные с отрицательным значением.



классов		
Доля обучающихся, условно переведенных в следующий класс или <b>оставленных</b> на повторное обучение	24% (14 ОО)	17% (10 ОО)
Доля обучающихся, завершивших освоение программы основного общего образования со справкой об обучении или перешедших на семейную форму обучения	10% (6 ОО)	15% (9 ОО)
Доля обучающихся 4-х классов, справившихся с ВПР по математике	22% (13 ОО)	14% (8 ОО)
Доля обучающихся 4-х классов, справившихся с ВПР по русскому языку	39% (23 ОО)	14% (8 ОО)
Доля обучающихся 4-х классов, справившихся с ВПР по окружающему миру	17% (10 ОО)	9% (5 ОО)
Доля победителей и призеров регионального этапа Всероссийской олимпиады	10% (6 ОО)	9% (5 ОО)
Доля победителей и призеров Всероссийских конкурсов, спортивных соревнований	39% (23 ОО)	12% (7 ОО)
Доля победителей и призеров региональных и муниципальных конкурсов, спортивных соревнований	59% (35 ОО)	20% (12 ОО)
Доля победителей и призеров конкурсов, социально-значимых проектов	63% (37 ОО)	14% (8 ОО)
Несоответствие результатов ВПР и школьных отметок	2% (1 ОО)	5% (3 ОО)
Резкое <b>изменение результатов</b> одной параллели от 2018 к 2019 году	2% (1 ОО)	-
Завышенные результаты 2017, 2018, 2019 гг.	2% (1 ОО)	3% (2 ОО)

Таким образом, на втором этапе Мониторинга по критерию 6 наблюдается снижение динамики в особенности по результатам выпускников и 9-классников в сравнении с первым этапом, несмотря на оптимистичные проценты: 65% ОО выборки в 1 кластере и 10% ОО выборки в кластере со стабильными результатами (оставшиеся 25% ОО выборки ухудшили образовательные результаты).

В связи с такими результатами исследования по критерию 6 рекомендации следующие:

- руководителям следующих ОО и муниципальных управлений образованием вести целенаправленную работу по повышению уровня подготовки выпускников к ЕГЭ:
  - МАОУ СОШ с.Озерское Корсаковского МО,
  - МБОУ СОШ г. Курильска, МБОУ СОШ с. Буревестник Курильского МО,
  - МБОУ СОШ с. Онор Смирныховского МО,
  - МБОУ"Центр образования пгт.Южно-Курильск" Южно-Курильского МО;
- руководителям следующих ОО и муниципальных управлений образованием вести целенаправленную работу по повышению уровня подготовки обучающихся 9-х классов к ОГЭ:
  - МБОУ СОШ № 4 с. Таранай Анивского МО,
  - МБОУ СОШ г. Курильска Курильского МО,
  - МБОУ СОШ с.Леонидово Поронайского МО,
  - МБОУ ООШ № 1 пгт.Шахтерск Углегорского МО,
  - МАОУ СОШ № 1 г. Холмска Холмского МО,
  - МБОУ"Центр образования пгт.Южно-Курильск" Южно-Курильского МО,
  - МБОУ СОШ № 18 с. Синегорск, МБОУ СОШ № 34 с. Березняки,
  - МБОУ ООШ № 14, МАОУ СОШ № 19 с.Дальнее города Южно-Сахалинска;
- руководителям следующих ОО вести работу по внутреннему мониторингу качества преподавания учебных предметов, объективности оценок обучающихся 8-х, 9-х классов с целью своевременного отслеживания «претендентов» на «условно переведенных в следующий класс», «оставленных на повторное обучение», завершение освоения программы основного общего образования со справкой об обучении или перешедших на семейную форму обучения и изменению ситуации:
  - МКОУ ООШ с.Виахту, МКОУ СОШ с.Хоэ Александровск-Сахалинского МО,
  - МБОУ СОШ № 4 с. Таранай Анивского МО,
  - МБОУ СОШ с. Новое Макаровского МО,
  - МБОУ СОШ с.Леонидово Поронайского МО,
  - МБОУ СОШ с.Ильинское Томаринского МО,
  - МБОУ ООШ № 1 пгт.Шахтерск Углегорского МО,
  - МБОУ СОШ с. Кировское, МОУ СОШ с. Адо-Тымово Тымовского МО,

МБОУ "Центр образования пгт. Южно-Курильск" Южно-Курильского МО,  
МАОУ СОШ № 1 г. Холмска, МАОУ СОШ с. Чехова, МБОУ ООШ с. Пионеры, МАОУ СОШ с. Правда, МБОУ СОШ с. Костромское Холмского МО,  
МБОУ СОШ №16, МАОУ СОШ № 19 с. Дальнее, МБОУ СОШ № 18 с. Синегорск, МБОУ СОШ № 34 с. Березняки города Южно-Сахалинска;

- руководителям следующих ОО вести работу по внутреннему мониторингу качества преподавания учебных предметов, объективности оценок обучающихся в сравнении с результатами ВПР с целью повышения уровня объективности:

МКОУ СОШ с. Мгачи Александровск-Сахалинского МО,  
МБОУ СОШ с. Шебунино Невельского МО;

- руководителям следующих ОО вести работу по внутреннему мониторингу качества преподавания учебных предметов, объективности оценок и подготовке обучающихся 4-х классов к ВПР по математике, русскому языку и окружающему миру для повышения образовательных результатов:

МАОУ СОШ с. Новиково, МАОУ СОШ с. Раздольное Корсаковского МО  
МБОУ СОШ г. Курильска, МБОУ СОШ с. Горячие Ключи Курильского МО  
МБОУ СОШ с. Новое Макаровского МО  
МБОУ СОШ с. Кировское, МБОУ СОШ с. Воскресеновка, МБОУ СОШ с. Арги-Паги Тымовского МО  
МБОУ СОШ № 2 пгт. Шахтерск Углегорского МО  
МБОУ СОШ с. Малокурильское Южно-Курильского МО  
МБОУ ООШ № 14, МБОУ СОШ №16 города Южно-Сахалинска

- руководителям следующих ОО вести работу по повышению результатов достижений учащихся и развития таланта:

МКОУ СОШ с. Хоэ Александровск-Сахалинского МО,  
МБОУ СОШ № 4 с. Таранай Анивского МО,  
МАОУ СОШ с. Новиково Корсаковского МО,  
МБОУ СОШ с. Буревестник, МБОУ СОШ с. Горячие Ключи Курильского МО,  
МБОУ СОШ с. Новое Макаровского МО,  
МБОУ СОШ с. Шебунино Невельского МО,  
МКОУ СОШ с. Тихменево Поронайского МО,

МБОУ СОШ с. Буюклы, МБОУ СОШ с. Онор Смирныховского МО,  
МБОУ СОШ с.Ильинское Томаринского МО,  
МБОУ СОШ с. Ясное, МБОУ СОШ с. Арги-Паги, МБОУ СОШ с.  
Молодежное Тымовского МО,  
МБОУ ООШ №2 г.Углегорска, МБОУ ООШ № 1 пгт.Шахтерск  
Углегорского МО,  
МАОУ СОШ с. Правда, МБОУ СОШ с. Костромское Холмского  
МО,  
МБОУ"Центр образования пгт.Южно-Курильск", МБОУ СОШ с.  
Малокурильское Южно-Курильского МО,  
МБОУ СОШ №16 города Южно-Сахалинска.

## **2.7. Распределение общеобразовательных организаций (ОО) по критерию «7. Эффективность взаимодействия образовательных организаций с муниципальными органами образования».**

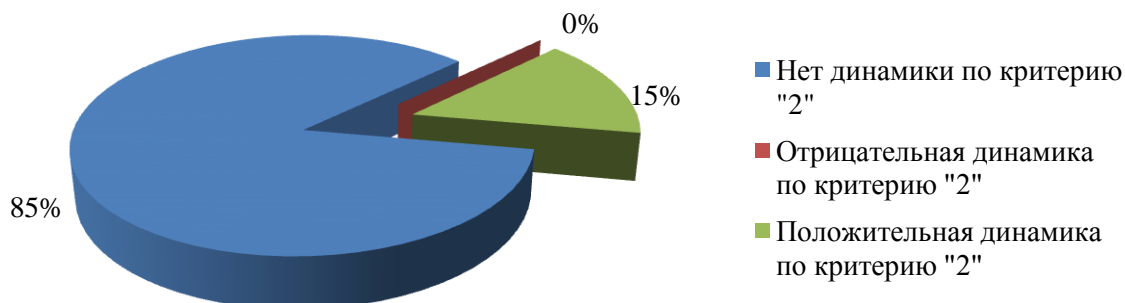
По данному критерию 7 оценивались следующие показатели: консультационное и методическое сопровождение реализации программ и проектов ОО, позволяющих обеспечить повышение качества образования; осуществление мониторинга ОО, показывающих низкие образовательные результаты и работающих в неблагоприятных социальных условиях, за 3 года, на муниципальном уровне; проведение отчетных сессий руководителей ОО по реализации проектов и программ, позволяющих обеспечить повышение качества образования; работа над точечным повышением квалификации руководящих и педагогических работников школ, показывающих низкие образовательные результаты; осуществление комплекса мер по стимулированию участия ОО в различных конкурсах и проектах на муниципальном и региональном уровнях; выявление и распространение успешных практик деятельности педагогов и ОО в эффективный режим функционирования/развития.

Максимальное количество баллов по критерию – 7.

Распределение долей по динамике в ОО по критерию 7 демонстрирует  
Диаграмма 13.

Диаграмма 13.

**Распределение долей по критерию  
"Эффективность взаимодействия образовательных  
организаций с муниципальными органами  
образования"**



Данные диаграммы 13 демонстрируют высокий процент стабильности или статичности в характере взаимодействия ОО с муниципальными органами образования. Только в 7-ми (41%) из 17-ти МО наблюдается положительная динамика на 2-ом этапе Мониторинга.

В сравнении с первым этапом Мониторинга, количество ОО с положительной динамикой уменьшилось (было 20%, стало 15%), количество ОО с отсутствием динамики увеличилось (было 78%, стало 85%). Однако МБОУ СОШ с.Покровка Долинского МО, показавшая отрицательную динамику на 1-ом этапе мониторинга, повысила результаты и перешла в 1-й кластер, что показывает эффективность принятых мер во взаимодействии с муниципальными органами в данном ОО.

Лидеры 1-го этапа МКОУ СОШ с.Малиновка Поронайского МО и МАОУ СОШ с.Чехова Холмского МО показывают стабильность во взаимодействии муниципальных органов управления образованием и школ и входят во второй кластер (см. Таблицу 8). 40 ОО (68%) остаются во 2-ом кластере, показывая отсутствие динамики по данному критерию.

Распределение ОО по кластерам по критерию 7 представлено в Таблице 12.

Таблица 12.

№ п/п	Муниципальное образование	Образовательная организация	Всего по критерию «7»	
			1 этап	2 этап
<b>1 кластер</b>				
1.	Смирныховский	МБОУ СОШ с. Онор	0	2

2.	Тымовский	МБОУ СОШ с. Кировское	0	2
3.	Александровск-Сахалинский	МКОУ СОШ с.Хоэ	1	1
4.	Долинский	МБОУ СОШ с. Покровка	-1	1
5.	Курильский	МБОУ СОШ с. Буревестник	0	1
6.	Курильский	МБОУ СОШ с. Рейдово	0	1
7.	Поронайский	МБОУ СОШ с.Леонидово	0	1
8.	Смирныховский	МБОУ СОШ с.Победино	0	1
9.	Южно-Курильский	МБОУ СОШ с. Дубовое	2	1
<b>2 кластер</b>				
10.	Александровск-Сахалинский	МКОУ СОШ с. Мгачи	1	0
11.	Александровск-Сахалинский	МКОУ ООШ с.Виахту	0	0
12.	Анивский	МАОУ СОШ №2 г.Анива	0	0
13.	Анивский	МБОУ СОШ № 4 с. Таранай	0	0
14.	Долинский	МБОУ СОШ с. Взморье	0	0
15.	Корсаковского	МАОУ СОШ с.Озерское	0	0
16.	Корсаковского	МАОУ СОШ с. Раздольное	0	0
17.	Корсаковского	МАОУ СОШ с.Новиково	0	0
18.	Курильский	МБОУ СОШ г. Курильска	0	0
19.	Курильский	МБОУ СОШ с. Горячие Ключи	0	0
20.	Макаровский	МБОУ СОШ с. Новое	0	0
21.	Макаровский	МБОУ ООШ с.Восточное	0	0
22.	Невельский	МБОУ СОШ с. Горнозаводска	1	0
23.	Невельского	МБОУ СОШ с.Шебунино	2	0
24.	Ногликский	МБОУ СОШ с. Ныш	0	0
25.	Ногликский	МБОУ СОШ с.Вал	0	0
26.	Охинский	МБОУ СОШ с.Тунгор	0	0
27.	Охинский	МБОУ ШИ с. Некрасовка	0	0
28.	Поронайский	МКОУ СОШ с. Малиновка	3	0
29.	Поронайский	МБОУ ШИ №3 «Технологии традиционных промыслов народао Севера» г Поронайска	0	0
30.	Поронайский	МКОУ СОШ с.Тихменево	1	0
31.	Поронайский	МКОУ СОШ с.Гастелло	0	0
32.	Смирныховский	МБОУ СОШ с.Первомайск	0	0
33.	Смирныховский	МБОУ СОШ с. Буюклы	0	0
34.	Томаринский	МБОУ СОШ с.Ильинское	0	0
35.	Томаринский	МБОУ СОШ с. Пензенское	0	0
36.	Тымовский	МБОУ СОШ с. Ясное	1	0
37.	Тымовский	МОУ СОШ с. Адо-Тымово"	0	0
38.	Тымовский	МБОУ СОШ с.Воскресенвка	0	0
39.	Тымовский	МБОУ СОШ с. Молодежное	0	0
40.	Тымовский	МБОУ СОШ с. Арги-Паги	1	0
41.	Углегорский	МБОУ ООШ №2 г. Углегорска	0	0
42.	Углегорский	МБОУ ООШ № 1 пгт.Шахтерск	0	0
43.	Углегорский	МБОУ СОШ № 2 пгт.Шахтерск	0	0
44.	Углегорский	МБОУ СОШ с.Бошняково им. Дорошенкова П.И.	0	0
45.	Холмский	МАОУ СОШ с. Чехова	3	0
46.	Холмский	МБОУ ООШ с.Пионеры	0	0
47.	Холмский	МАОУ СОШ № 1 г. Холмска	0	0
48.	Холмский	МАОУ СОШ с. Правда	2	0
49.	Холмский	МБОУ СОШ с. Костромское	0	0
50.	Южно-Курильский	МБОУ СОШ с. Крабозаводское	0	0
51.	Южно-Курильский	МБОУ"Центр образования пгт.Южно-Курильск"	1	0
52.	Южно-Курильский	МБОУ СОШ с. Малокурильское	0	0
53.	Город Южно-Сахалинск	МБОУ СОШ № 18 с. Синегорск	0	0
54.	Город Южно-Сахалинск	МБОУ СОШ № 34 с. Березняки	0	0
55.	Город Южно-Сахалинск	МБОУ ООШ № 14	0	0
56.	Город Южно-Сахалинск	МБОУ СОШ № 4	0	0
57.	Город Южно-Сахалинск	МБОУ СОШ №16	0	0
58.	Город Южно-Сахалинск	МАОУ СОШ № 19 с.Дальнее	0	0
59.	Город Южно-Сахалинск	МБОУ Кадетская школа	0	0

Как понятно из Таблицы 12, 50 образовательных организаций попали во 2 кластер, показав нулевую сумму итоговых баллов на втором этапе Мониторинга. Из них 42 ОО (71%) на последнем этапе исследования показывают стабильность взаимодействия ОО с муниципальными органами образования (положительные результаты, поддержание в системе).

Лидером по среднему суммарному баллу по критерию 7 на втором этапе Мониторинга стал Смирныховский МО (на 1-ом этапе лидером был Невельский МО).

По результатам экспертных оценок по двум этапам анкетирования по критерию 7 нет динамики ни в одной ОО в 8 МО (а на 2-ом этапе в 10-ти МО). Но изучение ситуации в каждой конкретной ОО показывает: стабильность, налаженность, а также рост взаимодействия ОО с муниципальными органами образования поддерживается в школах выборки 11-ти МО, и только в 8 ОО 6-ти МО есть, над чем работать: МКОУ СОШ с. Мгачи, МКОУ ООШ с.Виахту Александровск-Сахалинского МО, МАОУ СОШ с.Озерское Корсаковского МО, МБОУ СОШ г. Курильска, МБОУ СОШ с. Горячие Ключи Курильского МО, МБОУ СОШ с.Вал Ногликского МО, МКОУ СОШ с. Малиновка Поронайского МО, МБОУ"Центр образования пгт.Южно-Курильск" Южно-Курильского МО.

Отрицательная динамика на втором этапе Мониторинга отсутствует, а на 1-ом этапе была в Долинском МО.

Разброс значений критерия среди ОО невелик и составляет 3 балла.

В целом, динамика баллов по критерию 7 самая низкая в сравнении с динамикой по другим критериям: максимальное количество ОО выборки, показавших рост баллов по параметру «7.4. Муниципальные органы используют механизмы дополнительного целевого финансирования (в т.ч. муниципальные гранты) для обеспечения материально-технических условий, необходимых для полноценной реализации образовательных программ» составляет всего 9% (см. распределение ОО в Приложении 1):

Параметры критерия 7	Увеличение / появление	Уменьшение / отсутствие
«Муниципальные органы уделяют внимание осуществлению мониторинга ОО, показывающих низкие образовательные результаты и работающих в неблагоприятных социальных условиях, за 3 года, на	3% (2 ОО)	-

муниципальном уровне и подтвердили это ссылками на соответствующие документы»		
«Муниципальные органы используют механизмы дополнительного целевого финансирования (в т.ч. муниципальные гранты) для обеспечения материально-технических условий, необходимых для полноценной реализации образовательных программ»	9% (5 ОО)	-
«Муниципальные органы работают над точечным повышением квалификации руководящих и педагогических работников школ, показывающих низкие образовательные результаты»	2% (1 ОО)	-
«Муниципальные органы осуществляют комплекс мер по стимулированию участия ОО в различных конкурсах и проектах на муниципальном и региональном уровнях»	3% (2 ОО)	-
«Муниципальные органы выявляют и распространяют успешные практики деятельности педагогов и ОО, показывающих низкие образовательные результаты и работающих в неблагоприятных социальных условиях, по переводу ОО в эффективный режим функционирования/развития»	2% (1 ОО)	-

Таким образом, во 2-ом этапе Мониторинга в 85% ОО выборки наблюдается отсутствие динамики по критерию «7. Эффективность взаимодействия образовательных организаций с муниципальными органами образования», но в 71% ОО такая статистика – показатель положительного результата.

Руководителям следующих ОО и муниципальных управлений образованием рекомендовать вести целенаправленную работу по

- осуществлению консультационного и методического сопровождения реализации программ и проектов ОО, позволяющих обеспечить повышение качества образования:

    МАОУ СОШ с.Озерское Корсаковского МО,

    МБОУ СОШ с. Горячие Ключи Курильского МО;

- осуществлению мониторинга ОО, показывающих низкие образовательные результаты и работающих в неблагоприятных социальных условиях, за 3 года, на муниципальном уровне и подтвердили это ссылками на соответствующие документы:



МБОУ СОШ г. Курильска Курильского МО,  
МБОУ СОШ с.Вал Ногликского МО;

- использованию механизмов дополнительного целевого финансирования (в т.ч. муниципальных грантов) для обеспечения материально-технических условий, необходимых для полноценной реализации образовательных программ:  
МКОУ ООШ с.Виахту Александровск-Сахалинского МО,  
МБОУ СОШ с.Вал Ногликского МО,  
МКОУ СОШ с. Малиновка Поронайского МО;
- осуществлению комплекса мер по стимулированию участия ОО в различных конкурсах и проектах на муниципальном и региональном уровнях:  
МКОУ СОШ с. Мгачи Александровск-Сахалинского МО,  
МКОУ СОШ с. Малиновка Поронайского МО;
- выявлению и распространению успешных практик деятельности педагогов и ОО, показывающих низкие образовательные результаты и работающих в неблагоприятных социальных условиях, по переводу ОО в эффективный режим функционирования/развития:  
МКОУ СОШ с. Мгачи Александровск-Сахалинского МО,  
МБОУ СОШ г. Курильска, МБОУ СОШ с. Горячие Ключи Курильского МО,  
МКОУ СОШ с. Малиновка Поронайского МО.

## **2.8. Распределение общеобразовательных организаций (ОО) по критерию «8. Создание условий для сохранения здоровья обучающихся».**

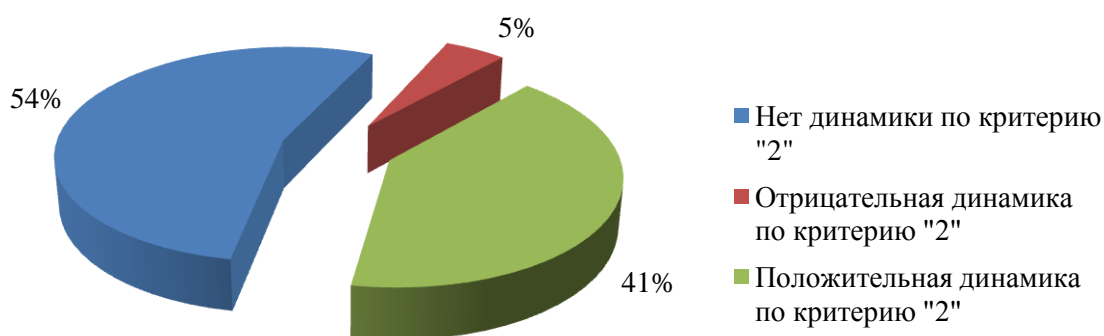
По данному критерию оценивались действия ОО по созданию условий для здоровьесберегающей деятельности: наличие педагога-психолога, логопеда, социального педагога, медицинского работника, работающих по занимаемой должности, и программ коррекционной работы этих специалистов; условия организации обучения и воспитания обучающихся (в том числе для обучающихся с ОВЗ и /или детей-инвалидов).

Максимальное количество баллов по критерию –13.

Распределение долей по динамике в ОО по критерию 7 демонстрирует Диаграмма 14.

Диаграмма 14.

**Распределение долей по критерию  
"Создание условий для сохранения здоровья  
обучающихся"**



Из диаграммы 14 понятно, стабильность или статичность по данному критерию наблюдается у половины образовательных организаций выборки (на 1-м этапе было немного больше - 56%). Количество ОО с положительной динамикой аналогично с 1-му этапу мониторинга составляет 41%. Количество ОО с отрицательной динамикой увеличилось на 2% (было 2 ОО) и составило 5% (три ОО).

Лидер первого этапа мониторинга по критерию 8 – МБОУ СОШ с. Малокурильское Южно-Курильского МО – удержался в 1 кластере, несмотря на уменьшение баллов. Существенно повысили динамику МБОУ СОШ с. Горячие Ключи Курильского МО и МБОУ СОШ с.Тунгор Охинского МО (см. Таблицу 8 ниже).

Один из лидеров первого этапа мониторинга – МБОУ СОШ с.Дубовое Южно-Курильского МО - существенно снизил показатели по данному критерию и перешел из 1-го кластера в третий, с отрицательной динамикой.

В целом, второй этап мониторинга показал: повысили показатели 17 ОО (29%), понизили 18 ОО (31%), а 3 ОО (5%) перешли из первого кластера в третий, показав отрицательную динамику (на 1-ом этапе мониторинга таких ОО было только две).

Распределение ОО по критерию «8. Создание условий для сохранения здоровья обучающихся» характеризует Таблица 13.

Таблица 13.

№ п/п	Муниципальное образование	Образовательная организация	Всего по критерию «8»	
			1 этап	2 этап
<b>1 кластер</b>				
1.	Охинский	МБОУ СОШ с.Тунгор	0	6
2.	Смирныховский	МБОУ СОШ с.Первомайск	0	5
3.	Курильский	МБОУ СОШ с. Горячие Ключи	-2	4
4.	Холмский	МАОУ СОШ с. Правда	0	4
5.	Смирныховский	МБОУ СОШ с.Победино	0	3
6.	Тымовский	МБОУ СОШ с.Воскресеновка	0	3
7.	Город Южно-Сахалинск	МБОУ СОШ № 18 с. Синегорск	1	3
8.	Корсаковского	МАОУ СОШ с.Озерское	0	2
9.	Корсаковского	МАОУ СОШ с. Раздольное	1	2
10.	Макаровский	МБОУ СОШ с. Новое	0	2
11.	Поронайский	МКОУ СОШ с. Малиновка	3	2
12.	Поронайский	МБОУ ШИ №3 «Технологии традиционных промыслов народа Севера» г Поронайска	2	2
13.	Поронайский	МКОУ СОШ с.Тихменево	0	2
14.	Тымовский	МБОУ СОШ с. Ясное	1	2
15.	Долинский	МБОУ СОШ с. Взморье	0	1
16.	Курильский	МБОУ СОШ с. Рейдово	3	1
17.	Невельского	МБОУ СОШ с.Шебунино	0	1
18.	Поронайский	МБОУ СОШ с.Леонидово	0	1
19.	Смирныховский	МБОУ СОШ с. Буюклы	1	1
20.	Тымовский	МОУ СОШ с. Адо-Тымово"	1	1
21.	Углегорский	МБОУ ООШ №2 г. Углегорска	0	1
22.	Южно-Курильский	МБОУ СОШ с. Малокурильское	7	1
23.	Город Южно-Сахалинск	МАОУ СОШ № 19 с.Дальнее	3	1
24.	Город Южно-Сахалинск	МБОУ Кадетская школа	3	1
<b>2 кластер</b>				
25.	Александровск-Сахалинский	МКОУ СОШ с. Мгачи	0	0
26.	Александровск-Сахалинский	МКОУ ООШИТ с.Виахту	0	0
27.	Александровск-Сахалинский	МКОУ СОШ с.Хоэ	0	0
28.	Анивский	МАОУ СОШ №2 г.Анива	0	0
29.	Анивский	МБОУ СОШ № 4 с. Таранай	0	0
30.	Долинский	МБОУ СОШ с. Покровка	1	0
31.	Корсаковского	МАОУ СОШ с.Новиково	0	0
32.	Курильский	МБОУ СОШ с. Буревестник	4	0
33.	Курильский	МБОУ СОШ г. Курильска	0	0
34.	Макаровский	МБОУ ООШ с.Восточное	0	0
35.	Невельский	МБОУ СОШ с. Горнозаводска	0	0
36.	Ногликский	МБОУ СОШ с. Ныш	0	0
37.	Ногликский	МБОУ СОШ с.Вал	0	0
38.	Охинский	МБОУ ШИ с. Некрасовка	0	0
39.	Поронайский	МКОУ СОШ с.Гастелло	1	0
40.	Смирныховский	МБОУ СОШ с. Оноп	1	0
41.	Томаринский	МБОУ СОШ с.Ильинское	0	0
42.	Томаринский	МБОУ СОШ с. Пензенское	0	0
43.	Тымовский	МБОУ СОШ с. Кировское	0	0
44.	Тымовский	МБОУ СОШ с. Арги-Паги	3	0
45.	Углегорский	МБОУ ООШ № 1 пгт.Шахтерск	4	0
46.	Углегорский	МБОУ СОШ № 2 пгт.Шахтерск	0	0
47.	Холмский	МАОУ СОШ с. Чехова	0	0
48.	Холмский	МБОУ ООШ с.Пионеры	1	0
49.	Холмский	МАОУ СОШ № 1 г. Холмска	0	0
50.	Холмский	МБОУ СОШ с. Костромское	0	0
51.	Южно-Курильский	МБОУ СОШ с. Крабозаводское	2	0
52.	Южно-Курильский	МБОУ"Центр образования пгт.Южно-Курильск"	4	0
53.	Город Южно-Сахалинск	МБОУ СОШ № 34 с. Березняки	0	0
54.	Город Южно-Сахалинск	МБОУ ООШ № 14	-1	0
55.	Город Южно-Сахалинск	МБОУ СОШ № 4	0	0

56.	Город Южно-Сахалинск	МБОУ СОШ №16	2	0
<b>3 кластер</b>				
57.	Тымовский	МБОУ СОШ с. Молодежное	3	-1
58.	Углегорский	МБОУ СОШ с.Бошняково им. Дорошенкова П.И.	1	-1
59.	Южно-Курильский	МБОУ СОШ с. Дубовое	4	-1

Лидером по среднему суммарному баллу по критерию 8 на втором этапе Мониторинга стал Смирныховский МО (на 1-ом этапе лидером был Южно-Курильский МО). Нет динамики ни в одной ОО по критерию 8 в 4-х МО: Александровск-Сахалинский, Анивский, Ногликский, Томаринский (примечание: отсутствие динамики в МАОУ СОШ №2 г.Анива – показатель стабильности, положительная результативность ОО). Отрицательная динамика (по среднему суммарному баллу во всех ОО в каждом МО) на двух этапах анкетирования отсутствует, но на 1-ом этапе была в Долинском МО.

Диапазон разброса среди ОО по критерию 8 составил 8 баллов.

Анализ роста и понижения динамики по критерию «8. Создание условий для сохранения здоровья обучающихся» показал (см. распределение ОО в Приложении 1), что доля ОО с положительной динамикой выше доли ОО с отрицательной динамикой; выше динамика по параметру «Наличие педагогов-психологов»:

Параметры критерия 8	Увеличение / появление	Уменьшение / отсутствие
Наличие педагогов-психологов	15% (9 ОО)	2% (1 ОО)
Наличие логопедов	7% (4 ОО)	2% (1 ОО)
Наличие социальных педагогов	5% (3 ОО)	-
Наличие медицинских работников	7% (4 ОО)	2% (1 ОО)
Организация доступа детей с ОВЗ и/или детей-инвалидов в здание ОО	10% (6 ОО)	-
Наличие специального парковочного места	9% (5 ОО)	-
Наличие пандуса	5% (3 ОО)	-
Наличие в гардеробе оборудованного специального места для детей с ОВЗ и/или детей-инвалидов	5% (3 ОО)	-
Наличие адаптированных образовательных программ для обучающихся с ОВЗ и/или детей-инвалидов	2% (1 ОО)	2% (1 ОО)
Ведется учет в учебном плане ОО нужд обучающихся с ОВЗ и/или детей-инвалидов	2% (1 ОО)	2% (1 ОО)
Наличие программ коррекционной работы педагога-психолога	12% (7 ОО)	2% (1 ОО)
Наличие программ коррекционной работы логопеда	10% (6 ОО)	2% (1 ОО)
Наличие программ коррекционной	5% (3 ОО)	-

Таким образом, на втором этапе Мониторинга по критерию 8 41% ОО выборки улучшил условия для здоровьесберегающей деятельности, 54% ОО выборки демонстрируют стабильность или *стагнацию* (см. п. 2.10 данного аналитического отчета), 5% ОО ухудшили условия для здоровьесберегающей деятельности.

В связи с отсутствием динамики на всех этапах Мониторинга, рекомендовать руководителям следующих образовательных организаций и муниципальных управлений образованием развивать данное направление:

Александровск-Сахалинского МО: МКОУ ООШ с.Виахту, МКОУ СОШ с. Мгачи, МКОУ СОШ с.Хоэ;

Анивского МО: МАОУ СОШ №2 г.Анива, МБОУ СОШ № 4 с. Таранай;

Ногликского МО: МБОУ СОШ с. Ныш, МБОУ СОШ с.Вал;

Томаринского МО: МБОУ СОШ с.Ильинское, МБОУ СОШ с. Пензенское.

Руководителям следующих образовательных организаций рекомендовать вести целенаправленную работу по укомплектованию ОО специалистами: педагогом-психологом, логопедом, медицинским работником:

МБОУ СОШ с.Бошняково им. Дорошенкова П.И. Углегорского МО,

МБОУ СОШ с. Рейдово Курильского МО,

МБОУ СОШ с. Молодежное Тымовского МО.

Рекомендовать вести целенаправленную работу по разработке адаптированных образовательных программ для обучающихся с ОВЗ и/или детей-инвалидов, программ коррекционной работы педагога-психолога, логопеда, по учету в учебном плане ОО нужд обучающихся с ОВЗ и/или детей-инвалидов руководителям

МБОУ СОШ с. Дубовое, МБОУ СОШ с. Рейдово Южно-Курильского МО,

МКОУ СОШ с.Тихменево Поронайского МО.

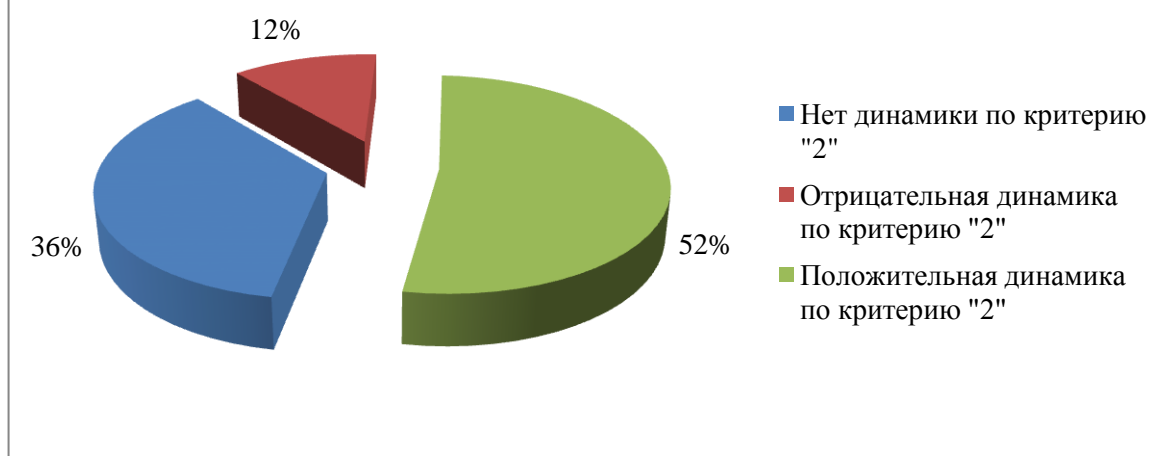
## **2.9. Распределение общеобразовательных организаций (ОО) по критерию «9. Эффективность использования новых форм взаимодействия с родителями как педагогическими партнерами».**

Данный критерий описывает результативность работы по профилактике правонарушений обучающихся; повышение мотивации родителей обучающихся к взаимодействию и сотрудничеству с педагогами и администрацией ОО.

Максимальное количество баллов по критерию –10.

Диаграмма 15.

**Распределение долей по критерию  
"Эффективность использования новых форм  
взаимодействия с родителями как педагогическими  
партнерами"**



Данная диаграмма 15 показывает: в 1 кластер попали 52% ОО (на 3% больше, чем на 1-ом этапе мониторинга), во 2 кластер попали 36% ОО (на 1-ом этапе мониторинга было больше - 42%), отрицательную динамику (3 кластер) показали 7 ОО – 12% (на 1-м этапе мониторинга в 3 кластер попали 5 ОО – 9%).

Таким образом, на 2-ом этапе Мониторинга заметен рост динамики, как положительной, так и отрицательной, по критерию «9. Эффективность использования новых форм взаимодействия с родителями как педагогическими партнерами».

Лидером по среднему суммарному баллу по критерию 9 на втором этапе Мониторинга стал Долинский МО (на 1-ом этапе лидерами были Невельский МО и Город Южно-Сахалинск). Отрицательную динамику (по среднему суммарному баллу во всех ОО в каждом МО) на двух этапах анкетирования показал Курильский МО, а на 2-ом этапе Мониторинга - в Поронайский МО.

Лидеры по данному критерию (3 ОО по количеству баллов динамики):  
МКОУ СОШ с. Мгачи Александровск-Сахалинского МО,  
МБОУ СОШ с. Покровка Долинского МО,  
МБОУ СОШ с. Буревестник Курильского МО.

Удерживают положительную динамику на 2-ом этапе мониторинга 12 ОО (20%).

Вторично отсутствие динамики по критерию «9» на 1-ом и 2-ом этапах Мониторинга показывают 17 ОО (29%) (см. в Таблице 14 кластер 2).

Лидер 1 этапа Мониторинга по данному критерию - МАОУ СОШ №19 с. Дальнее, - демонстрирует положительную динамику и находится также в 1 кластере на 2-ом этапе Мониторинга.

Один из лидеров первого этапа Мониторинга - МБОУ СОШ с.Шебунино Невельского МО – демонстрирует стабильность по данному критерию и перешел во 2-ой кластер.

Надо отметить, что по данному критерию все ОО выборки муниципального образования «Город Южно-Сахалинск» на втором этапе мониторинга находятся в 1-ом кластере.

Распределение ОО по кластерам по критерию «9. Эффективность использования новых форм взаимодействия с родителями как педагогическими партнерами» представлено в Таблице 14.

Таблица 14.

№ п/п	Муниципальное образование	Образовательная организация	Всего по критерию «9»	
			1 этап	2 этап
<b>1 кластер</b>				
1.	Александровск-Сахалинский	МКОУ СОШ с. Мгачи	0	3
2.	Долинский	МБОУ СОШ с. Покровка	0	3
3.	Курильский	МБОУ СОШ с. Буревестник	-1	2
4.	Холмский	МАОУ СОШ с. Правда	1	2
5.	Южно-Курильский	МБОУ СОШ с. Малокурильское	1	2
6.	Город Южно-Сахалинск	МБОУ Кадетская школа	3	2
7.	Ногликский	МБОУ СОШ с.Вал	1	1
8.	Охинский	МБОУ СОШ с.Тунгор	0	1
9.	Смирныховский	МБОУ СОШ с.Первомайск	-1	1
10.	Смирныховский	МБОУ СОШ с.Победино	0	1
11.	Томаринский	МБОУ СОШ с. Пензенское	2	1
12.	Тымовский	МБОУ СОШ с. Кировское	1	1
13.	Углегорский	МБОУ ООШ № 1 пгт.Шахтерск	3	1
14.	Углегорский	МБОУ СОШ № 2 пгт.Шахтерск	1	1
15.	Южно-Курильский	МБОУ"Центр образования пгт.Южно-Курильск"	-1	1
16.	Город Южно-Сахалинск	МБОУ СОШ № 18 с. Синегорск	2	1
17.	Город Южно-Сахалинск	МБОУ СОШ № 34 с. Березняки	1	1
18.	Город Южно-Сахалинск	МБОУ ООШ № 14	2	1
19.	Город Южно-Сахалинск	МБОУ СОШ № 4	0	1
20.	Город Южно-Сахалинск	МБОУ СОШ №16	1	1
21.	Город Южно-Сахалинск	МАОУ СОШ № 19 с.Дальнее	5	1
<b>2 кластер</b>				
22.	Александровск-Сахалинский	МКОУ ООШ с.Виахту	0	0
23.	Александровск-Сахалинский	МКОУ СОШ с.Хоэ	0	0
24.	Анивский	МАОУ СОШ №2 г.Анива	0	0
25.	Анивский	МБОУ СОШ № 4 с. Таранай	1	0
26.	Долинский	МБОУ СОШ с. Взморье	0	0
27.	Корсаковского	МАОУ СОШ с.Озерское	2	0
28.	Корсаковского	МАОУ СОШ с. Раздольное	1	0
29.	Крсаковского	МАОУ СОШ с.Новиково	1	0
30.	Макаровский	МБОУ СОШ с. Новое	-1	0
31.	Макаровский	МБОУ ООШ с.Восточное	0	0



32.	Невельский	МБОУ СОШ с. Горнозаводска	0	0
33.	Невельского	МБОУ СОШ с.Шебунино	4	0
34.	Ногликский	МБОУ СОШ с. Ныш	0	0
35.	Поронайский	МКОУ СОШ с. Малиновка	1	0
36.	Поронайский	МБОУ ШИ №3 «Технологии традиционных промыслов народа Севера» г Поронайска	1	0
37.	Поронайский	МБОУ СОШ с.Леонидово	0	0
38.	Поронайский	МКОУ СОШ с.Гастелло	0	0
39.	Смирныховский	МБОУ СОШ с. Буюклы	0	0
40.	Томаринский	МБОУ СОШ с.Ильинское	0	0
41.	Тымовский	МБОУ СОШ с. Ясное	1	0
42.	Тымовский	МОУ СОШ с. Адо-Тымово"	1	0
43.	Тымовский	МБОУ СОШ с.Воскресенновка	0	0
44.	Тымовский	МБОУ СОШ с. Молодежное	2	0
45.	Тымовский	МБОУ СОШ с. Арги-Паги	0	0
46.	Углегорский	МБОУ ООШ №2 г. Углегорска	0	0
47.	Углегорский	МБОУ СОШ с.Бошняково им. Дорошенкова П.И.	0	0
48.	Холмский	МБОУ ООШ с.Пионеры	1	0
49.	Холмский	МАОУ СОШ № 1 г. Холмска	1	0
50.	Холмский	МБОУ СОШ с. Костромское	1	0
51.	Южно-Курильский	МБОУ СОШ с. Крабозаводское	0	0
52.	Южно-Курильский	МБОУ СОШ с. Дубовое	0	0
<b>3 кластер</b>				
53.	Курильский	МБОУ СОШ с. Рейдово	0	-3
54.	Курильский	МБОУ СОШ г. Курильска	-1	-1
55.	Курильский	МБОУ СОШ с. Горячие Ключи	0	-1
56.	Охинский	МБОУ ШИ с. Некрасовка	0	-1
57.	Поронайский	МКОУ СОШ с.Тихменево	1	-1
58.	Смирныховский	МБОУ СОШ с. Онор	1	-1
59.	Холмский	МАОУ СОШ с. Чехова	1	-1

Как видно из таблицы 9, показали рост динамики 11 ОО (19%), снизили результаты по критерию 25 ОО (42%). Показывают положительную динамику вторично 14 ОО (24%), статичные показатели (отсутствие динамики) по результатам обоих этапов мониторинга в 17 ОО (29%).

Заметно понизили показатели три школы Курильского МО: МБОУ СОШ с. Рейдово, МБОУ СОШ г. Курильска, МБОУ СОШ с. Горячие Ключи, - все три попали на втором этапе мониторинга в 3 кластер рэнкинга, а МБОУ СОШ г. Курильска вторично.

Разброс оценок по критерию составил 5 баллов.

Анализ роста и понижения динамики по критерию «9. Эффективность использования новых форм взаимодействия с родителями как педагогическими партнерами» показал (см. распределение ОО в Приложении 1), что доля ОО с положительной динамикой выше доли ОО с отрицательной динамикой; выше динамика по параметру «Результативность работы по профилактике правонарушений обучающихся»:

Параметры критерия 9	Увеличение / появление	Уменьшение / отсутствие
Результативность работы по	32% (19 ОО)	14% (8 ОО)



профилактике правонарушений обучающихся		
Ежегодный мониторинг социального заказа к образовательному учреждению	2% (1 ОО)	2% (1 ОО)
Использование вариативных возможностей учебного плана для реализации большого количества индивидуальных маршрутов	-	2% (1 ОО)
Использование при разработке индивидуальных образовательных маршрутов возможностей интеграции основного и дополнительного образования	7% (4 ОО)	2% (1 ОО)
Реализация дистанционного обучения для обучающихся с ОВЗ	2% (1 ОО)	-
Реализация дистанционного обучения по вариативной части учебного плана (кружки, элективные курсы, курсы по выбору и др.)	2% (1 ОО)	2% (1 ОО)
Проведение диагностики интересов обучающихся на разных ступенях обучения для корректировки образовательных маршрутов	2% (1 ОО)	-
Разработка и реализация совместно с социальными партнерами программы по повышению правовой грамотности всех участников образовательного процесса	2% (1 ОО)	-
Проведение общественной экспертизы образовательных результатов с привлечением родителей (в качестве наблюдателей ГИА и других форм итоговой, промежуточной, текущей аттестации; в качестве экспертов при проведении конкурсов, смотров, проектов, конференций и др.)	3% (2 ОО)	-
Проведение диагностики интересов обучающихся на разных ступенях обучения для корректировки образовательных маршрутов	-	2% (1 ОО)
Использование новых форм взаимодействия всех участников образовательного процесса, реализация социальных проектов, привлечение к профориентационной работе	2% (1 ОО)	-

Таким образом, на втором этапе Мониторинга по критерию 9 52% ОО выборки улучшили результативность работы по профилактике правонарушений обучающихся, повышению мотивации родителей

обучающихся к взаимодействию и сотрудничеству с педагогами и администрацией ОО, 36% ОО выборки демонстрируют стабильность или стагнацию, 12% ОО ухудшили результаты.

В результате анализа данных второго этапа Мониторинга по критерию 9 могут быть даны следующие рекомендации:

- в связи с отсутствием динамики на всех этапах Мониторинга, руководителям следующих ОО и муниципальных управлений образования развивать данное направление:
  - Александровск-Сахалинского МО: МКОУ СОШ с.Хоз;
  - Макаровского МО: МБОУ ООШ с.Восточное;
  - Южно-Курильского МО: МБОУ СОШ с. Дубовое.
- руководителям следующих ОО вести целенаправленную работу по профилактике правонарушений обучающихся:
  - МБОУ СОШ г. Курильска, МБОУ СОШ с. Горячие Ключи Курильского МО,
  - МБОУ СОШ с. Горнозаводска Невельского МО,
  - МКОУ СОШ с.Тихменево Поронайского МО,
  - МБОУ СОШ с. Онор Смирныховского МО,
  - МБОУ ООШ №2 г.Углегорска,
  - МАОУ СОШ с. Чехова Холмского МО,
  - МАОУ СОШ № 19 с.Дальнее города Южно-Сахалинска;
- руководителям МБОУ СОШ с. Рейдово Курильского МО, МБОУ СОШ с. Горнозаводска Невельского МО вести целенаправленную работу по реализации права семьи на выбор образовательных программ общего и дополнительного образования, обеспечение обучающимся возможности построения индивидуальных образовательных траекторий.

## **2.10. Сравнение результатов второго этапа Мониторинга с начальными данными.**

С целью получения объективных данных для принятия управленческих решений, направленных на позитивное изменение ситуации в общеобразовательных организациях, далее представлен анализ данных ОО выборки разных этапов Мониторинга в сравнении с начальными. Списки ОО с положительной динамикой по всем критериям Мониторинга представлены в Приложении 2.

Анализ данных ОО выборки всех этапов Мониторинга в сравнении с начальными данными показал:

➤ **по направлению** «Создание комфортных условий для образовательной и здоровьесберегающей деятельности участников образовательного процесса в ОО»:

- в 33 ОО (56%), показавших статичность на всех этапах Мониторинга и отрицательные данные на начальном этапе, *не привлекаются внебюджетные средства* (см. список ОО ниже);
- в 23 ОО (39%), показавших статичность на всех этапах Мониторинга и отрицательные данные на начальном этапе, не осуществляется капитальный ремонт здания (по требованию) (см. список ОО ниже).

Список ОО, показавших статичность данных на всех этапах Мониторинга и отрицательные значения на начальном этапе по параметру критерия «2.1. Привлечение внебюджетных средств», следующий:

Наименование МО	Наименование ОО
Александровск-Сахалинский МО	1. МКОУ ООШ с.Виахту 2. МКОУ СОШ с. Мгачи 3. МКОУ СОШ с.Хоэ
Анивский МО	4. МАОУ СОШ №2 г.Анива 5. МБОУ СОШ № 4 с. Таранай
Долинский МО	6. МБОУ СОШ с. Взморье
Корсаковский МО	7. МАОУ СОШ с.Озерское 8. МАОУ СОШ с.Новиково
Курильский МО	9. МБОУ СОШ г. Курильска 10. МБОУ СОШ с. Рейдово 11. МБОУ СОШ с. Горячие Ключи
Макаровский МО	12. МБОУ СОШ с. Новое
Ногликский МО	13. МБОУ СОШ с. Ныш
Охинский МО	14. МБОУ СОШ с.Тунгор
Поронайский МО	15. МБОУ ШИ №3 «Технологии традиционных промыслов народов Севера» г. Поронайска 16. МКОУ СОШ с.Гастелло
Смирныховский МО	17. МБОУ СОШ с.Первомайск 18. МБОУ СОШ с.Победино 19. МБОУ СОШ с. Буюклы 20. МБОУ СОШ с. Онор
Томаринский МО	21. МБОУ СОШ с. Пензенское
Углегорский МО	22. МБОУ ООШ № 1 пгт.Шахтерск 23. МБОУ СОШ № 2 пгт.Шахтерск 24. МБОУ СОШ с.Бошняково им. П.И.Дорошенкова
Холмский МО	25. МАОУ СОШ с. Чехова 26. МАОУ СОШ с. Правда 27. МБОУ СОШ с. Костромское
Южно-Курильский	28. МБОУ СОШ с. Крабозаводское

МО	29. МБОУ"Центр образования пгт.Южно-Курильск" 30. МБОУ СОШ с. Малокурильское
Города Южно-Сахалинск	31. МБОУ ООШ № 14 32. МБОУ СОШ № 4 33. МБОУ СОШ №16

Список ОО, показавших статичность данных на всех этапах Мониторинга и отрицательные значения на начальном этапе по параметру критерия «2.3. Осуществление капитального ремонта здания (по требованию)», таков:

Наименование МО	Наименование ОО
Александровск-Сахалинский МО	1. МКОУ ООШ с.Виахту 2. МКОУ СОШ с. Мгачи
Анивский МО	3. МАОУ СОШ №2 г.Анива
Долинский МО	4. МБОУ СОШ с. Взморье
Корсаковский МО	5. МАОУ СОШ с.Озерское 6. МАОУ СОШ с.Новиково
Курильский МО	7. МБОУ СОШ с. Рейдово
Макаровский МО	8. МБОУ СОШ с. Новое
Ногликский МО	9. МБОУ СОШ с. Ныш
Охинский МО	10. МБОУ СОШ с.Тунгор
Поронайский МО	11. МБОУ ПИИ №3 «Технологии традиционных промыслов народов Севера» г. Поронайска
Смирныховский МО	12. МБОУ СОШ с.Победино
Томаринский МО	13. МБОУ СОШ с. Пензенское 14. МБОУ СОШ с. Молодежное
Углегорский МО	15. МБОУ ООШ № 1 пгт.Шахтерск
Холмский МО	16. МАОУ СОШ с. Чехова 17. МАОУ СОШ с. Правда 18. МБОУ СОШ с. Костромское
Южно-Курильский МО	19. МБОУ"Центр образования пгт.Южно-Курильск" 20. МБОУ СОШ с. Малокурильское
Города Южно-Сахалинск	21. МБОУ ООШ № 14 22. МБОУ СОШ № 4 23. МБОУ СОШ №16

➤ **по направлению «Материально-техническое обеспечение»:**

- статичность наблюдается в данном направлении в 61% ОО (см. второй кластер Таблицы 8);
- в 25 ОО, показавших статичность на всех этапах Мониторинга нет развития по *улучшению показателей*;
- в 12 ОО процент положительных данных на начальном этапе исследования по показателям критерия «3. Материально-техническое обеспечение» составляет менее 50%.

Список ОО, **показавших статичность** данных на всех этапах Мониторинга и **менее 50%** положительных данных на начальном этапе

по параметрам критерия «3. Материально-техническое обеспечение», представлен ниже:

Наименование МО	Наименование ОО
Александровск-Сахалинский МО	1. МКОУ СОШ с.Хоэ 2. МКОУ СОШ с. Мгачи
Корсаковский МО	3. МАОУ СОШ с.Новиково
Холмский МО	4. МАОУ СОШ с. Правда
Макаровский МО	5. МБОУ ООШ с.Восточное
Курильский МО	6. МБОУ СОШ с. Рейдово 7. МБОУ СОШ с. Горячие Ключи
Ногликский МО	8. МБОУ СОШ с. Ныш
Тымовский МО	9. МОУ СОШ с. Адо-Тымово

➤ по направлению «Информационная открытость и технологическая оснащенность»:

- не ведется работа в данном направлении в МБОУ ООШ с.Восточное Макаровского МО: по 50% показателей критерия 4 сохраняется позиция «НЕТ», по остальным 50% показателей нет динамики;
- слабо ведется работа в данном направлении в МБОУ СОШ с. Ныш Ногликского МО, МКОУ СОШ с.Гастелло Поронайского МО, МБОУ СОШ № 4 города Южно-Сахалинска, МБОУ ООШ № 1 пгт.Шахтерск Углегорского МО, МАОУ СОШ с. Правда Холмского МО;
- в 9-ти ОО, показавших статичность на всех этапах Мониторинга, а также попавших в 3 кластер на втором этапе Мониторинга, нет развития *библиотечного фонда* (читального зала, медиатеки, сети Интернет, средств печати и сканирования в библиотеке); *технологической оснащенности* (выхода в сеть Интернет со всех рабочих мест учителей, электронных каталогов с помощью ПО "САБ"ИРБИС-64", оборудованного компьютерного класса с выходом в сеть Интернет со всех рабочих мест обучающихся, цифровых образовательных ресурсов, системы электронного документооборота).

Список ОО, показавших статичность данных на всех этапах Мониторинга и отрицательные значения на начальном этапе по параметрам критерия «4. Информационная открытость и технологическая оснащенность», представлен ниже:

Наименование МО	Наименование ОО
Анивский МО	1. МАОУ СОШ №2 г.Анива
Макаровский МО	2. МБОУ ООШ с.Восточное

Ногликский	3. МБОУ СОШ с.Вал 4. МБОУ СОШ с. Ныш
Поронайский МО	5. МО МКОУ СОШ с.Гастелло
Холмский МО	6. МАОУ СОШ № 1 г. Холмска
Города Южно-Сахалинск	7. МБОУ СОШ № 4

➤ **по направлению «Кадровые условия»:**

- есть динамика в 98% ОО выборки;
- статичность динамики в МБОУ СОШ № 2 пгт.Шахтерск Углегорского МО (2% ОО выборки) показывает стабильность по всем параметрам данного критерия;
- во всех 59 ОО выборки *доля педагогических работников с высшей и первой квалификационными категориями в общей численности педагогических работников составляет менее 100%*, несмотря на положительную динамику в сравнении с начальными данными;
- в 58 ОО (98%) выборки *доля педагогических работников, имеющих высшее базовое образование, в общей численности педагогических работников составляет менее 100%* (исключение составляет только МАОУ СОШ с. Раздольное Корсаковского МО) несмотря на положительную динамику в сравнении с начальными данными;
- в 13 ОО (22%) выборки *укомплектованность кадрами составляет менее 100%*, несмотря на положительную динамику в сравнении с начальными данными (см. список ОО ниже);
- в 14 ОО (24%) выборки *базовое образование не всех штатных педагогов соответствует профилю реализуемых образовательных программ и программ дополнительного образования* (см. список ОО ниже);
- в следующих 4 ОО *не обеспечивается* *Ираза в 3 года процесс повышения квалификации педагогических и руководящих работников ОО:*  
 МБОУ СОШ с. Оноп Смирныховского МО,  
 МАОУ СОШ с. Чехова Холмского МО,  
 МБОУ ООШ № 14 города Южно-Сахалинска,  
 МБОУ СОШ с. Кировское Тымовского МО;
- *оценка деятельности педагогических работников не осуществляется на основе показателей эффективности их деятельности* в одной ОО: МКОУ СОШ с.Хоз Александровск-Сахалинского МО;
- у руководителя МБОУ СОШ с. Ясное Тымовского МО **отсутствует образование в области управления образования/менеджмента.**

Список ОО, показавших менее 100% на всех этапах Мониторинга по параметрам критерия «5.2.1. Укомплектованность кадрами», таков:

Наименование МО	Наименование ОО
Александровск-Сахалинский МО	1. МКОУ СОШ с. Мгачи 2. МКОУ СОШ с.Хоэ
Корсаковский МО	3. МАОУ СОШ с.Новиково
Курильский МО	4. МБОУ СОШ г. Курильска
Макаровский МО	5. МБОУ СОШ с. Новое
Невельский	6. МБОУ СОШ с.Шебунино
Ногликский МО	7. МБОУ СОШ с.Вал
Охинский МО	8. МБОУ ШИ с. Некрасовка
Смирныховский МО	9. МБОУ СОШ с. Онор
Тымовский МО	10. МОУ СОШ с. Адо-Тымово
Углегорский МО	11. МБОУ СОШ с.Бошняково им. Дорошенкова П.И.
Холмский МО	12. МАОУ СОШ с. Чехова
Южно-Курильский МО	13. МБОУ СОШ с. Дубовое
Город Южно-Сахалинск	14. МБОУ СОШ № 18 с. Синегорск

Список ОО, показавших менее 100% на всех этапах Мониторинга по параметрам критерия «5.2.2. Соответствие базового образования педагогов профилю реализуемых образовательных программ и программ дополнительного образования», представлен ниже:

Наименование МО	Наименование ОО
Анивский МО	1. МАОУ СОШ №2 г.Анива 2. МБОУ СОШ № 4 с. Таранай
Долинский МО	3. МБОУ СОШ с. Покровка
Корсаковский МО	4. МАОУ СОШ с.Озерское 5. МАОУ СОШ с.Новиково
Курильский МО	6. МБОУ СОШ с. Рейдово
Томаринский МО	7. МБОУ СОШ с.Ильинское
Тымовский МО	8. МБОУ СОШ с. Арги-Паги 9. МБОУ СОШ с. Кировское
Углегорский МО	10. МБОУ ООШ №2 г.Углегорска
Холмский МО	11. МАОУ СОШ № 1 г. Холмска 12. МАОУ СОШ с. Правда
Город Южно-Сахалинск	13. МБОУ СОШ № 4

➤ по направлению «Образовательные результаты»:

• по параметру «6.1. Результаты ЕГЭ выпускников ОО»:

- **положительная динамика** (уменьшение доли выпускников, не сдавших ЕГЭ по обязательным предметам, в общей численности выпускников ОО) в 7% ОО выборки,
- **стабильность** (одинаковое количество или отсутствие на всех этапах исследования доли выпускников, не сдавших ЕГЭ по

обязательным предметам, в общей численности выпускников ОО) в 86% ОО выборки,

- **отрицательная динамика** (увеличение доли выпускников, не сдавших ЕГЭ по обязательным предметам, в общей численности выпускников ОО) в 7% ОО выборки;

Список ОО, показавших увеличение доли выпускников, не сдавших ЕГЭ по обязательным предметам, в общей численности выпускников ОО в сравнении с начальным этапом по параметрам критерия «б. Образовательные результаты», таков:

Наименование МО	Наименование ОО
Корсаковский МО	1. МАОУ СОШ с.Озерское
Курильский МО	2. МБОУ СОШ с. Буревестник 3. МБОУ СОШ г. Курильска
Смирныховский МО	4. МБОУ СОШ с. Оноп

• по параметру «б.2. Результаты ОГЭ 9-х классов»:

- **положительная динамика** (уменьшение доли выпускников, не сдавших ОГЭ по обязательным предметам, условно переведенных или оставленных на повторное обучение, завершивших освоение программы основного общего образования со справкой об обучении или перешедших на семейную форму обучения на всех этапах исследования) в 17% ОО выборки,

- **стабильность** (одинаковое количество или отсутствие на всех этапах исследования доли выпускников, не сдавших ОГЭ по обязательным предметам, условно переведенных или оставленных на повторное обучение, завершивших освоение программы основного общего образования со справкой об обучении или перешедших на семейную форму обучения) в 59% ОО выборки,

- **отрицательная динамика** (увеличение доли выпускников, не сдавших ОГЭ по обязательным предметам, условно переведенных или оставленных на повторное обучение, завершивших освоение программы основного общего образования со справкой об обучении или перешедших на семейную форму обучения) в 24% ОО выборки;

Список ОО, показавших увеличение доли выпускников, не сдавших ОГЭ по обязательным предметам, условно переведенных или оставленных на повторное обучение, завершивших освоение программы основного общего образования со справкой об обучении или перешедших на



семейную форму обучения в сравнении с начальным этапом по параметрам критерия «6. Образовательные результаты», таков:

Наименование МО	Наименование ОО
Александровск-Сахалинский МО	1. МКОУ ООШ с.Виахту 2. МКОУ СОШ с.Хоэ
Анивский МО	3. МБОУ СОШ № 4 с. Таранай
Курильский МО	4. МБОУ СОШ г. Курильска
Макаровский МО	5. МБОУ СОШ с. Новое
Охинский МО	6. МБОУ СОШ с.Тунгор
Поронайский МО	7. МБОУ СОШ с.Леонидово
Тымовский МО	8. МОУ СОШ с. Адо-Тымово
Углегорский МО	9. МБОУ ООШ № 1 пгт.Шахтерск
Холмский МО	10. МБОУ СОШ с. Костромское 11. МБОУ ООШ с.Пионеры 12. МАОУ СОШ с. Чехова
Южно-Курильский МО	13. МБОУ"Центр образования пгт.Южно-Курильск"
Город Южно-Сахалинск	14. МБОУ СОШ № 18 с. Синегорск

• по параметру «6.3. Результаты ВПР 4-х классов»<sup>4</sup>:

- **положительная динамика** (увеличение доли обучающихся 4-х классов, справившихся с ВПР по математике, русскому языку и окружающему миру) в 44% ОО выборки,
- **стабильность** (100% на всех этапах исследования доли обучающихся 4-х классов, справившихся с ВПР по математике, русскому языку и окружающему миру) в 32% ОО выборки,
- **удержание результатов** (стабильно ниже 100% на всех этапах исследования доли обучающихся 4-х классов, справившихся с ВПР по математике, русскому языку и окружающему миру) в 7% выборки,
- **отрицательная динамика** (уменьшение на всех этапах исследования доли обучающихся 4-х классов, справившихся с ВПР по математике, русскому языку и окружающему миру) в 17% ОО выборки.

Список ОО, показавших **удержание результатов** в сравнении с начальным этапом по параметрам критерия «6. Образовательные результаты», следующий:

Наименование МО	Наименование ОО
Углегорский МО	1. МБОУ ООШ № 1 пгт.Шахтерск
Город Южно-Сахалинск	2. МАОУ СОШ № 19 с.Дальнее
	3. МБОУ СОШ № 4 города

<sup>4</sup> Примечание: отсутствуют 4 классы в МБОУ"Центр образования пгт.Южно-Курильск" Южно-Курильского МО, поэтому количество ОО выборки по данному параметру составляет 58 ОО.

Список ОО, показавших **уменьшение** на всех этапах исследования доли обучающихся 4-х классов, справившихся с ВПР по математике, русскому языку и окружающему миру в сравнении с начальным этапом по параметрам критерия «6. Образовательные результаты», представлен ниже:

Наименование МО	Наименование ОО
Корсаковский МО	1. МАОУ СОШ с. Раздольное 2. МАОУ СОШ с.Новиково
Курильский МО	3. МБОУ СОШ г. Курильска
Невельский МО	4. МБОУ СОШ с. Горнозаводска
Тымовский МО	5. МБОУ СОШ с. Кировское 6. МБОУ СОШ с.Воскресеновка
Холмский МО	7. МБОУ ООШ с.Пионеры 8. МАОУ СОШ с. Правда
Южно-Курильский МО	9. МБОУ СОШ с. Малокурильское
Город Южно-Сахалинск	10. МБОУ СОШ №16 11. МБОУ ООШ № 14 города

- по параметру «6.4. Достижения обучающихся»:
  - **положительная динамика** (увеличение на всех этапах исследования доли победителей и призеров регионального этапа Всероссийской олимпиады, Всероссийских, региональных и муниципальных конкурсов, спортивных соревнований, социально-значимых проектов) в 58% ОО выборки,
  - **стабильность** (одинаковое количество на всех этапах исследования доли победителей и призеров регионального этапа Всероссийской олимпиады, Всероссийских, региональных и муниципальных конкурсов, спортивных соревнований, социально-значимых проектов) в 20% ОО выборки,
  - **отрицательная динамика** (уменьшение на всех этапах исследования доли победителей и призеров регионального этапа Всероссийской олимпиады, Всероссийских, региональных и муниципальных конкурсов, спортивных соревнований, социально-значимых проектов) в 19% ОО выборки,
  - **отсутствие (статичность)** на всех этапах исследования доли победителей и призеров регионального этапа Всероссийской олимпиады, Всероссийских, региональных и муниципальных конкурсов, спортивных соревнований, социально-значимых проектов в 3% ОО выборки.

Список ОО, показавших **отсутствие** на всех этапах исследования доли победителей и призеров регионального этапа Всероссийской олимпиады,

Всероссийских, региональных и муниципальных конкурсов, спортивных соревнований, социально-значимых проектов в сравнении с начальным этапом по параметрам критерия «б. Образовательные результаты», таков:

Наименование МО	Наименование ОО
Макаровский МО	1. МБОУ ООШ с.Восточное
Холмский МО	2. МАОУ СОШ с. Чехово

- по параметру «б.5. Необъективные результаты ВПР»:
  - положительная динамика (показали объективные результаты) 65% ОО из группы ОО с необъективными результатами на начальном этапе исследования (11 ОО из 20-ти);
  - продолжают показывать необъективные результаты (несоответствие результатов ВПР и школьных отметок; завышенные результаты 2017/2018/2019 гг) 12% ОО всей выборки (7 ОО).

Список ОО, продолжающих показывать необъективные результаты на разных этапах Мониторинга в сравнении с начальным этапом по параметрам критерия «б. Образовательные результаты», представлен ниже:

Наименование МО	Наименование ОО
Александровск-Сахалинский МО	1. МКОУ СОШ с. Мгачи
Корсаковский МО	2. МАОУ СОШ с.Озерское
Макаровский МО	3. МБОУ ООШ с.Восточное 4. МБОУ СОШ с. Новое
Невельский МО	5. МБОУ СОШ с.Шебунино
Холмский МО	6. МАОУ СОШ № 1 г. Холмска
Город Южно-Сахалинск	7. МАОУ СОШ № 19 с.Дальнее

- по направлению «Эффективность взаимодействия образовательных организаций с муниципальными органами образования»:
  - в 8 ОО (14% из 68%, показавших статичность на всех этапах Мониторинга) нет развития по
    - осуществлению консультационного и методического сопровождения реализации программ и проектов ОО, позволяющих обеспечить повышение качества образования,
    - осуществлению мониторинга ОО, показывающих низкие образовательные результаты и работающих в неблагоприятных социальных условиях, за 3 года, на муниципальном уровне и подтверждающих это ссылками на соответствующие документы,

- использованию механизмов дополнительного целевого финансирования (в т.ч. муниципальных грантов) для обеспечения материально-технических условий, необходимых для полноценной реализации образовательных программ,
- осуществлению комплекса мер по стимулированию участия ОО в различных конкурсах и проектах на муниципальном и региональном уровнях,
- выявлению и распространению успешных практик деятельности педагогов и ОО, показывающих низкие образовательные результаты и работающих в неблагоприятных социальных условиях, по переводу ОО в эффективный режим функционирования/развития;
- статичность динамики в 71% ОО связана с систематическим развитием по всем параметрам данного критерия.

Список ОО, показавших статичность данных на всех этапах Мониторинга и отрицательные значения на начальном этапе по параметрам критерия «7. Эффективность взаимодействия образовательных организаций с муниципальными органами образования», представлен ниже:

Наименование МО	Наименование ОО
Александровск-Сахалинский МО	1. МКОУ СОШ с. Мгачи 2. МКОУ ООШ с. Виахту
Корсаковский МО	3. МАОУ СОШ с. Озерское
Курильский МО	4. МБОУ СОШ г. Курильска 5. МБОУ СОШ с. Горячие Ключи
Ногликский МО	6. МБОУ СОШ с. Вал
Поронайский МО	7. МКОУ СОШ с. Малиновка
Южно-Курильский МО	8. МБОУ "Центр образования пгт. Южно-Курильск"

➤ **по направлению** «Создание условий для сохранения здоровья обучающихся»:

- нет развития ни по одному параметру в МБОУ ООШ с. Восточное Макаровского МО;
- очень слабо ведется работа в данном направлении в МБОУ СОШ с. Вал Ногликского МО, МАОУ СОШ с. Новиково Корсаковского МО, МКОУ СОШ с. Мгачи Александровск-Сахалинского МО;
- в 7-ми ОО (из 21-ой, показавших статичность на всех этапах Мониторинга) нет развития по *укомплектованности ОО педагогом-психологом, логопедом, социальным педагогом, медицинским работником:*

МКОУ СОШ с. Мгачи Александровск-Сахалинского МО,

МБОУ СОШ № 4 с. Таранай Анивского МО,  
 МАОУ СОШ с.Новиково Корсаковского МО,  
 МБОУ СОШ с. Ныш, МБОУ СОШ с.Вал Ногликского МО,  
 МБОУ СОШ с.Ильинское и МБОУ СОШ с. Пензенское  
 Томаринского МО (есть только педагог-психолог);

- в 16-ти ОО (из 21-ой, показавших статичность на всех этапах Мониторинга) нет развития по *оборудованию в гардеробе специального места для детей с ОВЗ и/или детей-инвалидов*;
- статичность динамики в МАОУ СОШ №2 г.Анива связана с систематическим развитием по всем параметрам данного критерия.

Список ОО, показавших статичность данных на всех этапах Мониторинга и отрицательные значения на начальном этапе по параметрам критерия «8. Создание условий для сохранения здоровья обучающихся», представлен ниже:

Наименование МО	Наименование ОО
Александровск-Сахалинский МО	1. МКОУ ООШ с.Виахту 2. МКОУ СОШ с. Мгачи 3. МКОУ СОШ с.Хоэ
Анивский МО	4. МАОУ СОШ №2 г.Анива 5. МБОУ СОШ № 4 с. Таранай
Корсаковский МО	6. МАОУ СОШ с.Новиково
Курильский МО	7. МБОУ СОШ г. Курильска
Макаровский МО	8. МБОУ ООШ с.Восточное
Невельский МО	9. МБОУ СОШ с. Горнозаводска
Ногликского МО	10. МБОУ СОШ с. Ныш 11. МБОУ СОШ с.Вал
Охинский МО	12. МБОУ ШИ с. Некрасовка
Томаринский МО	13. МБОУ СОШ с.Ильинское 14. МБОУ СОШ с. Пензенское
Тымовский МО	15. МБОУ СОШ с. Кировское
Углегорский МО	16. МБОУ СОШ № 2 пгт.Шахтерск
Холмский МО	17. МАОУ СОШ с. Чехова 18. МАОУ СОШ № 1 г. Холмска 19. МБОУ СОШ с. Костромское
Города Южно-Сахалинск	20. МБОУ СОШ № 34 с. Березняки 21. МБОУ СОШ № 4

➤ **по направлению «Эффективность использования новых форм взаимодействия с родителями как педагогическими партнерами»:**

- нет развития ни по одному параметру в МБОУ ООШ с.Восточное Макаровского МО;

- очень слабо ведется работа в данном направлении в МКОУ СОШ с.Хоэ Александровск-Сахалинского МО, МБОУ СОШ с. Дубовое Южно-Курильского МО;
- в 13 ОО (из 16-ти, показавших статичность на всех этапах Мониторинга) нет развития по *реализации дистанционного обучения* для обучающихся с ОВЗ и по вариативной части учебного плана (кружки, элективные курсы, курсы по выбору и др.);
- статичность динамики в МБОУ СОШ с. Крабовозводское Южно-Курильского МО связана с систематическим развитием по всем параметрам данного критерия.

Список ОО, показавших статичность данных на всех этапах Мониторинга и отрицательные значения на начальном этапе по параметрам критерия «9. Эффективность использования новых форм взаимодействия с родителями как педагогическими партнерами», представлен ниже:

Наименование МО	Наименование ОО
Александровск-Сахалинский МО	1. МКОУ ООШ с.Виахту
	2. МКОУ СОШ с.Хоэ
Долинский МО	3. МБОУ СОШ с. Взморье
Макаровский МО	4. МБОУ ООШ с.Восточное
Невельский МО	5. МБОУ СОШ с. Горнозаводска
Ногликский МО	6. МБОУ СОШ с. Ныш
Поронайский МО	7. МБОУ СОШ с.Леонидово
	8. МКОУ СОШ с.Гастелло
Смирныховский МО	9. МБОУ СОШ с. Буюклы
Томаринский МО	10. МБОУ СОШ с.Ильинское
Тымовский МО	11. МБОУ СОШ с.Воскресеновка
	12. МБОУ СОШ с. Арги-Паги
Углегорский МО	13. МБОУ ООШ №2 г.Углегорска
	14. МБОУ СОШ с.Бошняково им. П.И.Дорошенкова
Южно-Курильский МО	15. МБОУ СОШ с. Крабовозводское
	16. МБОУ СОШ с. Дубовое

Сравнение результативности ОО выборки *на всех этапах* Мониторинга с начальными данными позволил выделить одну из школ, показывающую *положительную динамику* по всем критериям - **МБОУ Кадетская школа города Южно-Сахалинска**. Такие данные – свидетельство эффективных управленческих решений и грамотного выбора направлений развития, а также поддержания результатов развития в системе.

Критериальный анализ выявил образовательные организации с *положительной динамикой* (развитием) по основным направлениям *на всех этапах* Мониторинга в сравнении с *начальными показателями* исследования:

- ✓ МБОУ СОШ с. Ясное Тымовского МО (положительная динамика по всем направлениям, кроме «Эффективность использования новых форм взаимодействия с родителями как педагогическими партнерами»);
- ✓ МБОУ СОШ с. Покровка Долинского МО (положительная динамика по всем направлениям, кроме «Создание комфортных условий для образовательной и здоровьесберегающей деятельности участников образовательного процесса в ОО»);
- ✓ МКОУ СОШ с.Тихменево Поронайского МО (положительная динамика по всем направлениям, кроме «Эффективность использования новых форм взаимодействия с родителями как педагогическими партнерами»).

Руководителям данных ОО, демонстрирующих позитивную динамику, рекомендовать обобщить положительный опыт развития на региональном уровне.

Критериальный анализ выявил образовательные организации с **наименьшим развитием** по основным направлениям *на всех этапах* Мониторинга и *низкими* и отрицательными *показателями* на начальном *этапе* исследования:

- ✓ МКОУ СОШ с. Мгачи Александровск-Сахалинского МО по направлениям:
  - «Создание комфортных условий для образовательной и здоровьесберегающей деятельности участников образовательного процесса в ОО»,
  - «Материально-техническое обеспечение»,
  - «Образовательные результаты»,
  - «Эффективность взаимодействия образовательных организаций с муниципальными органами образования»,
  - «Создание условий для сохранения здоровья обучающихся»;
- ✓ МКОУ СОШ с.Хоэ Александровск-Сахалинского МО по направлениям:
  - «Создание комфортных условий для образовательной и здоровьесберегающей деятельности участников образовательного процесса в ОО»,
  - «Материально-техническое обеспечение»,
  - «Кадровые условия»,
  - «Образовательные результаты»,
  - «Эффективность использования новых форм взаимодействия с родителями как педагогическими партнерами»;

- ✓ МАОУ СОШ с.Новиково Корсаковского МО по направлениям:
  - «Создание комфортных условий для образовательной и здоровьесберегающей деятельности участников образовательного процесса в ОО»,
  - «Материально-техническое обеспечение»,
  - «Кадровые условия»,
  - «Образовательные результаты»;
- ✓ МБОУ СОШ с. Горячие Ключи Курильского МО по направлениям:
  - «Создание комфортных условий для образовательной и здоровьесберегающей деятельности участников образовательного процесса в ОО»,
  - «Материально-техническое обеспечение»,
  - «Эффективность взаимодействия образовательных организаций с муниципальными органами образования»;
- ✓ МБОУ СОШ с. Рейдово Курильского МО по направлениям:
  - «Материально-техническое обеспечение»,
  - «Информационная открытость и технологическая оснащенность»,
  - «Образовательные результаты»;
- ✓ МАОУ СОШ с. Правда Холмского МО по направлениям:
  - «Материально-техническое обеспечение»,
  - «Информационная открытость и технологическая оснащенность»,
  - «Кадровые условия».

### **3. Выводы и рекомендации**

#### **3.1. Выводы**

В результате комплексного исследования работы школ Сахалинской области, находящихся в сложных социальных условиях и, демонстрирующих низкие образовательные результаты, можно сделать ряд выводов обобщающего характера.

Переход в эффективный режим работы школы, находящейся в сложных социальных условиях и демонстрирующей низкие образовательные результаты, предполагает перспективный переход в качественно новое состояние и имеет своей целью развитие за счет внутреннего потенциала самой школы. Другими словами, должны быть запущены (и сопровождаться в системе!) такие механизмы, которые обеспечивают результативность вне



зависимости от материально-технической оснащённости школы, контингента обучающихся, их этнической принадлежности, доходов семей и т.д.

Программы таких школ содержат несколько приоритетных направлений развития, индивидуальных для каждой школы, реализуемые в течение трёх лет. Эти приоритеты ярко демонстрируют результаты данного мониторингового исследования.

Внимательное изучение результатов Мониторинга предоставляет возможность руководителям таких школ, муниципальных управлений образованием выстроить (или скорректировать) грамотную и эффективную работу по преодолению препятствий для нормального функционирования ОО и улучшения образовательных результатов.

Систематическое поддержание динамики по выбранным направлениям деятельности – основа качественных изменений.

Статичность показателей – тоже результат, но только в случае положительных данных по конкретному направлению на начальном этапе определения (выявления) показателей для улучшения образовательных результатов. При отрицательных показателях на начальном этапе определения проблемных зон развития школы статичность показателей конкретного направления – свидетельство запущенности.

Динамика баллов в данном Мониторинге - свидетельство изменений (положительная, отрицательная) или стабилизации (нулевая) процессов по программе перевода ОО в эффективный режим. Стабильность итоговых баллов не означает отсутствие изменений или стагнацию (застой в процессах).

Динамика итогового количества баллов может быть напрямую не связана с принятием эффективных управленческих решений и внедрением программы по переводу ОО в эффективный режим, поскольку учитываются данные ежегодного мониторинга результатов ГИА и ВПР разных обучающихся, изменяющийся контингент обучающихся и родителей.

Снижение итогового количества баллов до отрицательных значений может являться показателем регресса в управленческих процессах конкретной ОО.

Мониторинг проводился по 9 формализованным показателям, которые характеризовали изменения, произошедшие в ОО с 2017-18 по 2019-20

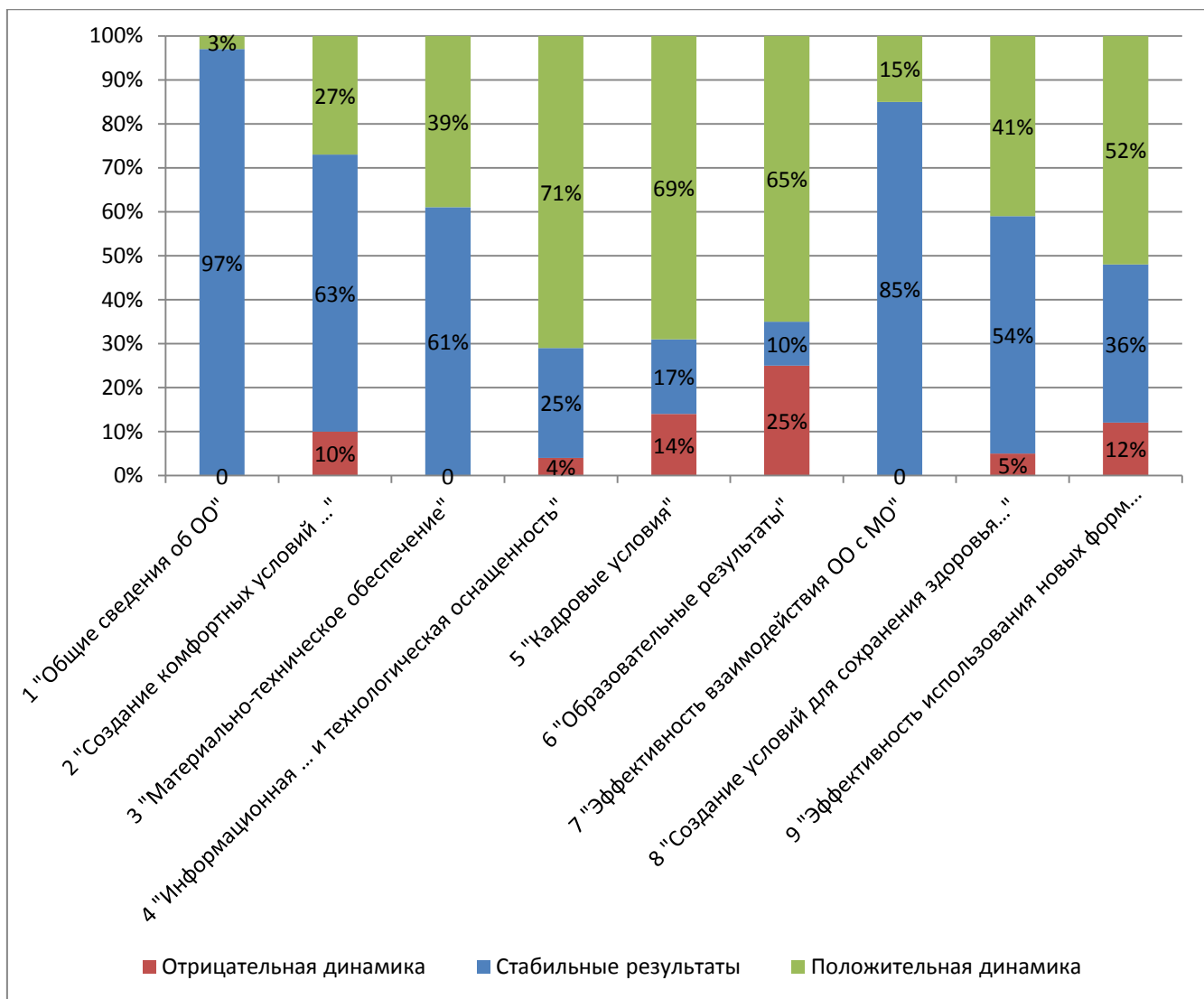
учебные годы. Изменения рассматривались в трех аспектах: позитивная динамика, стабильные результаты, отрицательная динамика. Опыт ОО, демонстрирующих позитивную динамику по сумме всех критериев либо по отдельным критериям заслуживает изучения и распространения на региональном уровне. ОО, демонстрирующие стабильные результаты, нуждаются в стимулировании к развитию со стороны муниципальных органов, осуществляющих управление в сфере образования. Особого внимания заслуживают ОО, у которых по ряду показателей произошло ухудшение показателей. Для таких ОО необходим глубокий анализ ситуации на муниципальном уровне и корректировка программ перехода ОО в эффективный режим и муниципальных дорожных карт по поддержке данных школ.

В результате анализа данных 59-ти ОО выборки, находящихся в сложных социальных условиях и демонстрирующих низкие образовательные результаты, на втором этапе Мониторинга по переходу в эффективный режим можно сделать вывод о позитивном изменении ситуации: в результате исследования выявлена позитивная динамика в 95% таких ОО Сахалинской области.

Критериальный анализ также показал положительные изменения в целом в ОО, реализующих программы развития: на втором этапе мониторинга на 14% увеличилось количество ОО, попавших в первый кластер и уменьшилось количество ОО из других кластеров (см. Диаграмму 6 выше).

Результативность по переходу в эффективный режим 59-ти ОО выборки, находящихся в сложных социальных условиях и демонстрирующих низкие образовательные результаты, на втором этапе Мониторинга отражена в Диаграмме 16, где часть зеленого цвета обозначает положительную динамику по показателям критерия, часть синего цвета – стабильность, красного цвета – отрицательную динамику.

Диаграмма 16



Наивысший *рост* итоговых экспертных баллов на втором этапе Мониторинга показывают образовательные организации выборки из *Охинского МО*, наибольший *спад* баллов показывают образовательные организации из *Южно-Курильского МО* (лидера первого этапа Мониторинга).

В результате сравнительного анализа первого и второго этапов Мониторинга определены ОО, которым необходимо усилить развитие по направлениям в соответствии с показателями по критериям Мониторинга или скорректировать программы развития, остальным ОО требуется систематичная поддержка показателей для удержания положительного результата. Муниципальным органам, осуществляющим управление образованием, следует внимательно изучить результаты данного Мониторинга по каждому критерию, также определить направления сопровождения и поддержки каждой из «своих» ОО, стимулирования для

повышения результативности принимаемых мер, другими словами, выстроить для них «индивидуальные траектории» развития.

Сравнение результативности ОО выборки *на всех этапах* Мониторинга с начальными данными позволило выделить одну из школ, показывающую *положительную динамику* по всем критериям - **МБОУ Кадетская школа города Южно-Сахалинска**. Такие данные – свидетельство эффективных управленческих решений и грамотного выбора направлений развития, а также поддержания результатов развития в системе.

В результате сравнительного анализа результатов второго этапа Мониторинга с начальными данными определены проблемные зоны, требующие развития в большинстве ОО выборки. Это зоны развития по ...

- *привлечению внебюджетных средств* в целях создания комфортных условий для образовательной и здоровьесберегающей деятельности участников образовательного процесса в ОО;
- *улучшению материально-технического обеспечения, библиотечного фонда, технологической оснащённости;*
- *увеличению доли педагогических работников с высшей и первой квалификационными категориями и имеющих высшее базовое образование в общей численности педагогических работников до 100% в каждой ОО выборки;*
- *укомплектованности всех ОО специалистами: педагогом-психологом, логопедом, социальным педагогом, медицинским работником, - до 100%;*
- *уменьшению количества выпускников, не сдавших ЕГЭ, ОГЭ по обязательным предметам, условно переведенных или оставленных на повторное обучение, завершивших освоение программы основного общего образования со справкой об обучении или перешедших на семейную форму обучения на всех этапах исследования;*
- *реализации права семьи на выбор образовательных программ общего и дополнительного образования, обеспечению обучающимся возможности построения индивидуальных образовательных траекторий.*

### **3.2. Рекомендации**

В рамках реализации мероприятий «Перевод образовательных организаций в эффективный режим функционирования»:

1. Министерству образования Сахалинской области разработать меры, позволяющие на региональном уровне

- 1.1. активно изучать и распространять опыт школ, показавших позитивную динамику в Мониторинге;
  - 1.2. стимулировать к дальнейшему развитию ОО, демонстрирующие стабильные результаты в Мониторинге;
  - 1.3. оказывать действенную помощь ОО, показавшим отрицательную динамику по конкретным критериям Мониторинга.
2. Органам, осуществляющим управление образованием муниципального уровня доработать «дорожные карты» по поддержке ОО работающих в неблагоприятных социальных условиях и демонстрирующих низкие образовательные результаты с учетом выявленных в Мониторинге проблем:
- 2.1. разработка мер по сопровождению программ перевода школ в эффективный режим работы (назначение консультанта (тьютора) и др.);
  - 2.2. поддержка программ качественного улучшения образовательных результатов школ;
  - 2.3. совершенствование ресурсной базы школ;
  - 2.4. обеспечение повышения объективности образовательных результатов ОО;
  - 2.5. стимулирование (создание условий) и поддержка участия школ, работающих в сложном социальном контексте, в конкурсах и проектах регионального и муниципального уровня;
  - 2.6. проведение региональных и межмуниципальных конференций, семинаров, вебинаров, совещаний по обмену опытом перехода ОО в эффективный режим развития, а также организации семинаров-консультаций на базе школ с учетом позитивного опыта, выявленного в данном Мониторинге;
  - 2.7. стимулирование к развитию тех ОО, которые по результатам Мониторинга показали стабильные результаты;
  - 2.8. глубокий анализ причин снижения результатов школ, показавших отрицательную динамику в процессе Мониторинга и разработка/корректировка мер по предотвращению ухудшения ситуации.

### 3. ГБОУ ДПО ИРОСО:

3.1. Продолжить совершенствование системы методического сопровождения муниципальных образований и администрации ОО по проблемам и направлениям, выявленным в процессе Мониторинга путем разработки и реализации модульных программ повышения квалификации, тематических семинаров для административных команд ОО и муниципальных органов, осуществляющих управление в сфере образования.

3.2. Продолжить осуществление информационного сопровождение школ по переходу в эффективный режим функционирования через сайт ГБОУ ДПО ИРОСО.

### 4. Администрации ОО:

4.1. Провести глубокий анализ позитивных достижений и проблем ОО, выявленных в процессе Мониторинга;

4.2. Модернизировать программу перевода школы в эффективный режим функционирования на основе результатов Мониторинга и их анализа;

4.3. Изучить, проанализировать и использовать позитивный опыт ОО выявленный в процессе Мониторинга;

4.4. Сформировать заявки ГБОУ ДПО ИРОСО на методическую поддержку по точечным вопросам, позволяющим осуществлять позитивные изменения в ОО;

4.5. Сформировать заявки в муниципальные органы, осуществляющие управление в сфере образования на оказание поддержки по переводу ОО в эффективный режим в соответствии с проблемами, выявленными в процессе Мониторинга.

### 5. ГБУ РЦОКОСО:

5.1. Обеспечить доступность информации о результатах Мониторинга для всех заинтересованных сторон.

5.2. Осуществить следующие этапы Мониторинга в соответствии с планом.

**Распределение ОО в зависимости от роста и понижения динамики**

**по критериям второго этапа Мониторинга**

1. По критерию «2. Создание комфортных условий для образовательной и здоровьесберегающей деятельности участников образовательного процесса в ОО» распределение ОО следующее:
  - положительная динамика:
    - увеличение доли внебюджетных средств наблюдается в 15-ти ОО (32%):  
 МАОУ СОШ с. Раздольное Корсаковского МО,  
 МБОУ СОШ с. Буревестник Курильского МО,  
 МБОУ ШИ с. Некрасовка Охинского МО,  
 МКОУ СОШ с. Малиновка Поронайского МО,  
 МБОУ СОШ с. Ильинское Томаринского МО,  
 МБОУ СОШ с. Ясное, МБОУ СОШ с. Кировское Тымовского МО,  
 МАОУ СОШ № 1 г. Холмска,  
 МБОУ СОШ с. Дубовое Южно-Курильского МО,  
 МБОУ СОШ № 18 с. Синегорск, МБОУ СОШ № 34 с. Березняки, МАОУ СОШ № 19 с. Дальнее, МБОУ Кадетская школа города Южно-Сахалинска;
    - увеличение доли по параметру «Территориальная доступность» (подвоз обучающихся к ОО без перебоев) – в 2-х ОО (3%):  
 МБОУ ШИ с. Некрасовка Охинского МО,  
 МБОУ ООШ №2 г. Углегорска Углегорского МО;
    - увеличение доли по параметру «Осуществление капитального ремонта здания (по требованию)» - в 4-х ОО (7%):  
 МБОУ ООШ с. Восточное Макаровского МО,  
 МБОУ СОШ с. Леонидово Поронайского МО,  
 МАОУ СОШ № 1 г. Холмска,  
 МКОУ СОШ с. Хоэ Александровск-Сахалинского МО.
  - отрицательная динамика:
    - уменьшение доли внебюджетных средств наблюдается в 5-ти ОО (8,5%):  
 МБОУ СОШ с. Шебунино Невельского МО,  
 МБОУ СОШ с. Вал Ногликского МО,  
 МОУ СОШ с. Адо-Тымово, МОУ СОШ с. Воскресеновка, МБОУ СОШ с. Арги-Паги Тымовского МО;
    - уменьшение доли по параметру «Территориальная доступность» (подвоз обучающихся к ОО не осуществляется) – в одной ОО (2%): МКОУ СОШ с. Тихменево Поронайского МО;
    - отсутствие по требованию капитального ремонта здания – в одной ОО (2%): МБОУ СОШ с. Горячие Ключи Курильского МО.
2. По критерию «3. Материально-техническое обеспечение» распределение ОО следующее:
  - положительная динамика:
    - оборудован отдельный специализированный методический кабинет в 2-х ОО (3%):

- МБОУ СОШ с.Тунгор Охинского МО,  
МБОУ ООШ с.Пионеры Холмского МО;
- отдельный специализированный кабинет физики появился в 4-х ОО (7%):  
МКОУ СОШ с.Тихменево Поронайского МО,  
МБОУ СОШ с.Первомайск, МБОУ СОШ с. Онор Смирныховского МО,  
МАОУ СОШ № 1 г. Холмска Холмского МО;
  - отдельный специализированный кабинет химии появился в 4-х ОО(7%):  
МБОУ СОШ с.Тунгор Охинского МО,  
МБОУ СОШ с.Первомайск, МБОУ СОШ с. Онор Смирныховского МО,  
МАОУ СОШ № 1 г. Холмска Холмского МО;
  - отдельный специализированный кабинет географии появился в 3-х ОО (5%):  
МБОУ СОШ с.Первомайск, МБОУ СОШ с. Онор Смирныховского МО,  
МАОУ СОШ № 1 г. Холмска Холмского МО;
  - отдельный специализированный кабинет биологии появился в 2-х ОО (3%):  
МБОУ СОШ с. Кировское Тымовского МО,  
МАОУ СОШ № 19 с.Дальнее города Южно-Сахалинска;
  - отдельный специализированный лингафонный кабинет появился в 3-х ОО (5%):  
МБОУ СОШ с.Тунгор Охинского МО,  
МБОУ СОШ с. Ясное Тымовского МО,  
МАОУ СОШ № 1 г. Холмска Холмского МО;
  - все учебные кабинеты оснастили автоматизированным рабочим местом учителя в одном ОО (2%): МБОУ СОШ с.Ильинское Томаринского МО;
  - оборудованный спортивный зал появился в 3-х ОО (5%):  
МБОУ СОШ с.Тунгор Охинского МО,  
МБОУ СОШ с. Онор Смирныховского МО,  
МБОУ СОШ с. Пензенское Томаринского МО;
  - оборудована спортивная площадка на территории 7 ОО (12%):  
МБОУ СОШ с. Взморье Долинского МО,  
МБОУ СОШ с. Буревестник Курильского МО,  
МБОУ СОШ с.Тунгор Охинского МО,  
МБОУ СОШ с. Онор Смирныховского МО,  
МБОУ ООШ №2 г.Углегорска, МБОУ СОШ № 2 пгт.Шахтерск Углегорского МО,  
МБОУ СОШ с. Дубовое Южно-Курильского МО;
  - актовЫй зал оборудован в 2-х ОО (3%):  
МБОУ СОШ с.Тунгор Охинского МО,  
МБОУ СОШ с. Пензенское Томаринского МО;
  - отдельный специализированный кабинет педагога-психолога оборудован в 6 ОО (10%):  
МКОУ ООШ с.Виахту Александровск-Сахалинского МО,  
МБОУ СОШ с. Покровка Долинского МО,  
МАОУ СОШ с.Озерское, МАОУ СОШ с. Раздольное Корсаковского МО,  
МБОУ СОШ с.Тунгор Охинского МО,  
МКОУ СОШ с. Малиновка Поронайского МО,  
МБОУ СОШ с. Кировское Тымовского МО;



- появился отдельный специализированный кабинет логопеда в двух ОО (3%):  
МБОУ СОШ с.Первомайск Смирныховского МО,  
МБОУ СОШ с.Воскресеновка Тымовского МО;
  - отдельный специализированный медицинский кабинет открыт в 4-х ОО (7%):  
МБОУ СОШ с.Вал Ногликского МО,  
МКОУ СОШ с.Тихменево Поронайского МО,  
МБОУ СОШ с.Первомайск Смирныховского МО,  
МАОУ СОШ № 1 г. Холмска Холмского МО;
  - отрицательная динамика по критерию «3. Материально-техническое обеспечение» наблюдается в одной ОО (2%): в МКОУ СОШ с. Малиновка Поронайского МО отсутствует отдельный специализированный кабинет физики.
3. По критерию «4. Информационная открытость и технологическая оснащенность» распределение ОО следующее:
- положительная динамика:
    - наличие читального зала библиотеки в 4-х ОО (7%):  
МБОУ СОШ с. Буревестник Курильского МО,  
МБОУ СОШ с.Ильинское Томаринского МО,  
МБОУ СОШ с. Кировское Тымовского МО,  
МБОУ СОШ № 34 с. Березняки города Южно-Сахалинска;
    - пополнение в библиотеке медиатеки в 4-х ОО (7%):  
МАОУ СОШ с. Раздольное Корсаковского МО,  
МБОУ СОШ с. Горячие Ключи Курильского МО,  
МБОУ СОШ с.Первомайск Смирныховского МО,  
МБОУ СОШ с. Крабозаводское Южно-Курильского МО;
    - провели в библиотеке сеть Интернет в 5 ОО (9%):  
МБОУ СОШ с. Рейдово Курильского МО,  
МБОУ ШИ №3 «Технологии традиционных промыслов народа Севера» г. Поронайск,  
МБОУ СОШ с.Ильинское Томаринского МО,  
МБОУ СОШ с. Кировское Тымовского МО,  
МБОУ СОШ с. Горячие Ключи Курильского МО;
    - появились в библиотеке средства печати и сканирования в 4-х ОО (7%):  
МБОУ СОШ с. Взморье Долинского МО,  
МБОУ СОШ с. Буревестник Курильского МО,  
МБОУ СОШ с.Первомайск Смирныховского МО,  
МБОУ СОШ с.Ильинское Томаринского МО;
    - проведен выход в сеть Интернет со всех рабочих мест учителей в 5 ОО (9%):  
МБОУ СОШ с. Буревестник, МБОУ СОШ г. Курильска, МБОУ СОШ с. Рейдово, МБОУ СОШ с. Горячие Ключи Курильского МО,  
МБОУ СОШ с.Тунгор Охинского МО;
    - созданы электронные каталоги с помощью ПО "САБ"ИРБИС-64" в 4-х ОО (7%):  
МБОУ СОШ с. Покровка Долинского МО,  
МБОУ СОШ с. Ясное Тымовского МО,  
МБОУ СОШ с.Бошняково им. Дорошенкова П.И. Углегорского МО,  
МБОУ ООШ № 14 города Южно-Сахалинска;

- появился оборудованный компьютерный класс с выходом в сеть Интернет со всех рабочих мест обучающихся в 5 ОО (9%):
  - МБОУ СОШ № 4 с. Таранай Анивского МО,
  - МАОУ СОШ с.Новиково Корсаковского МО,
  - МБОУ СОШ г. Курильска, МБОУ СОШ с. Горячие Ключи Курильского МО,
  - МАОУ СОШ с. Чехова Холмского МО;
- повысилась пропускная способность интернет-трафика для ведения образовательного процесса в 12 ОО (20%):
  - МКОУ СОШ с. Мгачи Александровск-Сахалинского МО,
  - МАОУ СОШ с.Новиково Корсаковского МО,
  - МБОУ СОШ с. Буревестник, МБОУ СОШ с. Рейдово Курильского МО,
  - МКОУ СОШ с. Малиновка Поронайского МО,
  - МБОУ ШИ №3 «Технологии традиционных промыслов народа Севера» г Поронайска,
  - МБОУ СОШ с.Первомайск Смирныховского МО,
  - МБОУ ООШ №2 г. Углегорска Углегорского МО,
  - МБОУ ООШ с.Пионеры Холмского МО,
  - МБОУ"Центр образования пгт.Южно-Курильск",
  - МБОУ СОШ № 18 с. Синегорск, МБОУ ООШ № 14 города Южно-Сахалинска;
- увеличилось количество цифровых образовательных ресурсов в 19 ОО (32%):
  - МКОУ СОШ с. Мгачи Александровск-Сахалинского МО,
  - МАОУ СОШ с. Раздольное Корсаковского МО,
  - МБОУ СОШ с. Буревестник Курильского МО,
  - МБОУ СОШ с. Новое Макаровского МО,
  - МБОУ СОШ с.Шебунино Невельского,
  - МБОУ ШИ №3 «Технологии традиционных промыслов народа Севера» г Поронайска,
  - МКОУ СОШ с.Тихменево Поронайского МО,
  - МБОУ СОШ с.Победино Смирныховского МО,
  - МБОУ СОШ с. Пензенское Томаринского МО,
  - МБОУ СОШ с. Арги-Паги, МБОУ СОШ с. Молодежное Тымовского МО,
  - МБОУ СОШ № 2 пгт.Шахтерск Углегорского МО,
  - МБОУ ООШ с.Пионеры Холмского МО,
  - МБОУ СОШ с. Малокурильское Южно-Курильского МО,
  - МБОУ СОШ № 34 с. Березняки, МБОУ ООШ № 14, МБОУ СОШ №16, МАОУ СОШ № 19 с.Дальнее, МБОУ Кадетская школа города Южно-Сахалинска
- увеличение количества мультимедийных проекторов в 6 ОО (10%):
  - МКОУ СОШ с.Хоэ Александровск-Сахалинского МО,
  - МБОУ СОШ с. Покровка, МБОУ СОШ с. Взморье Долинского МО,
  - МБОУ СОШ с. Горнозаводска Невельского МО,
  - МБОУ СОШ с. Кировское Тымовского МО,
  - МБОУ СОШ № 34 с. Березняки города Южно-Сахалинска;
- ввели систему электронного журнала в 2-х ОО (3%):

- МКОУ СОШ с.Хоз Александровск-Сахалинского МО,  
 МАОУ СОШ с.Новиково Корсаковского МО;
- ввели систему электронного документооборота в 2-х ОО (3%):  
 МБОУ СОШ № 2 пгт.Шахтерск Углегорского МО,  
 МБОУ ООШ № 14 города Южно-Сахалинска;
  - отрицательная динамика:
    - отсутствует читальный зал в библиотеке в одного ОО (2%): МАОУ СОШ с. Правда Холмского МО;
    - уменьшилось или отсутствует в библиотеке медиатека в одной ОО (2%): МБОУ СОШ с.Ильинское Томаринского МО,
    - отсутствует оборудованный компьютерный класс с выходом в сеть Интернет со всех рабочих мест обучающихся в одном ОО (2%): МБОУ СОШ с. Рейдово Курильского МО,
    - уменьшилась способность интернет-трафика для ведения образовательного процесса в 2-х ОО (3%):  
 МБОУ СОШ г. Курильска Курильского МО,  
 МБОУ ООШ № 1 пгт.Шахтерск Углегорского МО.
4. По критерию «5. Кадровые условия» распределение ОО следующее:
- положительная динамика:
    - повышение образования руководителя в области управления образования/менеджмента в 4-х ОО (7%):  
 МОУ СОШ с. Адо-Тымово" Тымовского МО,  
 МБОУ ООШ № 1 пгт.Шахтерск Углегорского МО,  
 МАОУ СОШ с. Чехова Холмского МО,  
 МБОУ СОШ с. Крабозаводское Южно-Курильского МО,
    - развитие системы мониторинга качества образования в 2-х ОО (3%):  
 МБОУ ООШ с.Восточное Макаровского МО,  
 МБОУ СОШ с.Ильинское Томаринского МО,
    - развитие системы стимулирования кадров в 2-х ОО (3%):  
 МБОУ СОШ с. Взморье Долинского МО ,  
 МБОУ ООШ с.Восточное Макаровского МО,
    - повышение укомплектованности кадрами в 9-ти ОО (15%):  
 МКОУ СОШ с. Мгачи Александровск-Сахалинского МО,  
 МБОУ СОШ с. Покровка Долинского МО,  
 МБОУ СОШ с. Горячие Ключи Курильского МО,  
 МБОУ СОШ с. Арги-Паги Тымовского МО,  
 МБОУ ООШ № 1 пгт.Шахтерск Углегорского МО,  
 МАОУ СОШ № 1 г. Холмска, МАОУ СОШ с. Правда Холмского МО,  
 МБОУ СОШ № 18 с. Синегорск, МБОУ СОШ № 4 Города Южно-Сахалинска,
    - по соответствию базового образования педагогов профилю реализуемых образовательных программ и программ дополнительного образования – в 9 ОО (15%):  
 МБОУ СОШ с. Буревестник Курильского МО,  
 МБОУ СОШ с. Новое, МБОУ ООШ с.Восточное Макаровского МО,

- МБОУ СОШ с.Шебунино Невельского,  
 МБОУ СОШ с. Онор Смирныховского МО,  
 МОУ СОШ с. Адо-Тымово Тымовского МО,  
 МАОУ СОШ с. Чехова Холмского МО,  
 МБОУ"Центр образования пгт.Южно-Курильск",  
 МАОУ СОШ № 19 с.Дальнее города Южно-Сахалинска,
- увеличение доли педагогических работников, имеющих высшее базовое образование, в общей численности педагогических работников в 19-ти ОО (15%):
- МКОУ СОШ с. Мгачи, МКОУ СОШ с.Хозэ Александровск-Сахалинского МО,  
 МБОУ СОШ с. Буревестник Курильского МО,  
 МБОУ СОШ с. Новое, МБОУ ООШ с.Восточное Макаровского МО,  
 МБОУ СОШ с.Шебунино Невельского МО,  
 МБОУ СОШ с. Ныш Ногликского МО,  
 МБОУ СОШ с.Тунгор Охинского МО,  
 МКОУ СОШ с. Малиновка, МКОУ СОШ с.Гастелло Поронайского МО,  
 МБОУ СОШ с.Победино, МБОУ СОШ с. Буюклы Смирныховского МО,  
 МБОУ СОШ с. Ясное, МБОУ СОШ с.Воскресеновка, МБОУ СОШ с. Арги-Паги Тымовского МО,  
 МБОУ ООШ № 1 пгт.Шахтерск Углегорского МО,  
 МБОУ СОШ № 34 с. Березняки, МБОУ СОШ №16, МБОУ Кадетская школа Города Южно-Сахалинска,
- увеличение доли педагогических работников с высшей и первой квалификационными категориями в общей численности педагогических работников в 35 ОО (59%):
- МКОУ ООШ с.Виахту, МКОУ СОШ с. Мгачи Александровск-Сахалинского МО,  
 МАОУ СОШ №2 г.Анива Анивского МО,  
 МБОУ СОШ с. Покровка Долинского МО,  
 МБОУ СОШ с. Буревестник, МБОУ СОШ г. Курильска Курильского МО,  
 МБОУ СОШ с. Новое, МБОУ ООШ с.Восточное Макаровского МО,  
 МБОУ СОШ с. Горнозаводска, МБОУ СОШ с.Шебунино Невельского МО,  
 МБОУ СОШ с. Ныш Ногликского МО,  
 МБОУ СОШ с.Тунгор Охинского МО,  
 МКОУ СОШ с. Малиновка, МКОУ СОШ с.Тихменево, МБОУ СОШ с.Леонидово Поронайского МО,МБОУ ШИ №3 «Технологии традиционных промыслов народа Севера» г Поронайска,  
 МБОУ СОШ с. Буюклы, МБОУ СОШ с. Онор Смирныховского МО,  
 МБОУ СОШ с.Ильинское, МБОУ СОШ с. Пензенское Томаринского МО,  
 МБОУ СОШ с. Ясное, МБОУ СОШ с.Воскресеновка, МБОУ СОШ с. Молодежное, МБОУ СОШ с. Арги-Паги Тымовского МО,  
 МБОУ ООШ №2 г.Углегорска Углегорского МО,  
 МБОУ ООШ с.Пионеры, МАОУ СОШ с. Правда, МБОУ СОШ с. Костромское Холмского МО,

- МБОУ СОШ с. Крабов заводское, МБОУ СОШ с. Малокурильское, МБОУ "Центр образования пгт. Южно-Курильск" Южно-Курильского МО, МБОУ СОШ № 18 с. Синегорск, МБОУ СОШ № 34 с. Березняки, МБОУ ООШ № 14, МБОУ Кадетская школа города Южно-Сахалинска,
- бесперебойное обеспечение процесса повышения квалификации педагогических и руководящих работников ОО (не реже 1 раза в 3 года) показывают 5 ОО (9%):
    - МБОУ СОШ с. Онор Смирныховского МО,
    - МБОУ СОШ с. Кировское Тымовского МО,
    - МБОУ "Центр образования пгт. Южно-Курильск",
    - МБОУ ООШ № 14, МАОУ СОШ № 19 с. Дальнее города Южно-Сахалинска,
  - осуществляют оценку деятельности педагогических работников на основе показателей эффективности их деятельности 3 ОО (5%) :
    - МБОУ СОШ с. Шебунино Невельского,
    - МБОУ СОШ с. Победино Смирныховского МО,
    - МБОУ СОШ № 18 с. Синегорск города Южно-Сахалинска;
  - отрицательная динамика:
    - неукомплектованность кадрами наблюдается в 4-х ОО (7%):
      - МБОУ СОШ № 4 с. Таранай Анивского МО,
      - МАОУ СОШ с. Новиково Корсаковского МО,
      - МБОУ СОШ с. Рейдово Курильского МО,
      - МБОУ СОШ с. Ильинское Томаринского МО,
    - нет соответствия базового образования педагогов профилю реализуемых образовательных программ и программ дополнительного образования в одной ОО (2%): МКОУ СОШ с. Хоэ Александровск-Сахалинского МО,
    - уменьшение доли педагогических работников, имеющих высшее базовое образование, в общей численности педагогических работников в 10 ОО (17%):
      - МАОУ СОШ с. Новиково Корсаковского МО,
      - МБОУ СОШ с. Горячие Ключи Курильского МО,
      - МБОУ СОШ с. Онор Смирныховского МО,
      - МБОУ СОШ с. Ильинское Томаринского МО,
      - МБОУ СОШ с. Кировское, МОУ СОШ с. Адо-Тымово" Тымовского МО,
      - МБОУ ООШ с. Пионеры, МАОУ СОШ с. Правда Холмского МО,
      - МБОУ СОШ с. Малокурильское Южно-Курильского МО,
      - МБОУ ООШ № 14 города Южно-Сахалинска,
    - уменьшение доли педагогических работников с высшей и первой квалификационными категориями в общей численности педагогических работников в 8 ОО (14%):
      - МКОУ СОШ с. Хоэ Александровск-Сахалинского МО,
      - МАОУ СОШ с. Раздольное, МАОУ СОШ с. Новиково Корсаковского МО,
      - МБОУ СОШ с. Рейдово Курильского МО,
      - МБОУ СОШ с. Вал Ногликского МО,
      - МБОУ СОШ с. Кировское, МОУ СОШ с. Адо-Тымово" Тымовского МО,
      - МБОУ СОШ с. Бошняково им. Дорошенкова П.И. Углегорского МО.
5. По критерию «б. Образовательные результаты» распределение ОО следующее:
- **положительная динамика:**

- Результаты ЕГЭ выпускников ОО: уменьшение доли выпускников, не сдавших ЕГЭ по обязательным предметам, в общей численности выпускников ОО в 4 ОО (7%):

МКОУ ООШ с.Виахту Александровск-Сахалинского МО,  
МБОУ СОШ с. Взморье Долинского МО,  
МБОУ СОШ с.Победино Смирныховского МО,  
МБОУ СОШ с. Пензенское Томаринского МО;

- Результаты ОГЭ 9-х классов:

уменьшение доли выпускников, не сдавших ОГЭ по обязательным предметам, в общей численности выпускников 9-х классов, в 8 ОО (14%):

МАОУ СОШ №2 г.Анива Анивского МО,  
МБОУ СОШ с. Новое, МБОУ ООШ с.Восточное Макаровского МО,  
МБОУ СОШ с. Арги-Паги Тымовского МО,  
МБОУ СОШ с. Костромское Холмского МО,  
МБОУ СОШ № 4, МБОУ СОШ №16, МБОУ Кадетская школа города Южно-Сахалинска;

уменьшение доли обучающихся, условно переведенных в следующий класс или оставленных на повторное обучение, в 10 ОО (17%):

МБОУ СОШ с. Покровка Долинского МО,  
МБОУ СОШ г. Курильска Курильского МО,  
МБОУ СОШ с. Горнозаводска Невельского МО,  
МКОУ СОШ с. Малиновка Поронайского МО,  
МБОУ ООШ № 1 пгт.Шахтерск, МБОУ СОШ № 2 пгт.Шахтерск,  
МБОУ СОШ с.Бошняково им. Дорошенкова П.И. Углегорского МО,  
МАОУ СОШ № 1 г. Холмска Холмского МО,  
МБОУ СОШ № 18 с. Синегорск, МБОУ ООШ № 14 города Южно-Сахалинска;

уменьшение доли обучающихся, завершивших освоение программы основного общего образования со справкой об обучении или перешедших на семейную форму обучения, в 9 ОО (15%):

МКОУ СОШ с. Мгачи Александровск-Сахалинского МО,  
МАОУ СОШ №2 г.Анива Анивского МО,  
МБОУ СОШ с.Леонидово, МКОУ СОШ с.Гастелло Поронайского МО,  
МАОУ СОШ с. Правда, МБОУ СОШ с. Костромское Холмского МО,  
МБОУ СОШ № 4, МАОУ СОШ № 19 с.Дальнее, МБОУ Кадетская школа города Южно-Сахалинска;

- Результаты ВПР 4-х классов:

увеличение доли обучающихся 4-х классов, справившихся с ВПР по математике, в 13 ОО (22%):

МКОУ ООШ с.Виахту Александровск-Сахалинского МО,  
МАОУ СОШ с.Озерское Корсаковского МО,  
МБОУ ООШ с.Восточное Макаровского МО,  
МБОУ СОШ с. Горнозаводска Невельского МО,

МБОУ ШИ №3 «Технологии традиционных промыслов народа Севера» г Поронайска, МБОУ СОШ с.Леонидово Поронайского МО,  
МБОУ СОШ с.Победино Смирныховского МО,  
МБОУ СОШ с.Ильинское, МБОУ СОШ с. Пензенское Томаринского МО,  
МБОУ ООШ № 1 пгт.Шахтерск Углегорского МО,  
МБОУ ООШ с.Пионеры, МАОУ СОШ № 1 г. Холмска Холмского МО,  
МАОУ СОШ № 19 с.Дальнее города Южно-Сахалинска;

увеличение доли обучающихся 4-х классов, справившихся с ВПР по русскому языку, в 23 ОО (39%):

МКОУ ООШ с.Виахту Александровск-Сахалинского МО,  
МАОУ СОШ с.Озерское Корсаковского МО,  
МБОУ СОШ с. Буревестник, МБОУ СОШ г. Курильска, МБОУ СОШ с. Рейдово Курильского МО,  
МБОУ ООШ с.Восточное Макаровского МО,  
МБОУ СОШ с. Горнозаводска Невельского МО,  
МБОУ СОШ с.Леонидово Поронайского МО,  
МБОУ СОШ с.Победино Смирныховского МО,  
МБОУ СОШ с.Ильинское, МБОУ СОШ с. Пензенское Томаринского МО,  
МБОУ СОШ с. Ясное, МОУ СОШ с. Адо-Тымово, МБОУ СОШ с. Молодежное Тымовского МО,  
МБОУ ООШ №2 г.Углегорска, МБОУ ООШ № 1 пгт.Шахтерск,  
МБОУ СОШ № 2 пгт.Шахтерск Углегорского МО,  
МАОУ СОШ № 1 г. Холмска Холмского МО,  
МБОУ СОШ с. Крабозаводское Южно-Курильского МО,  
МБОУ СОШ № 18 с. Синегорск, МБОУ СОШ № 4, МАОУ СОШ № 19 с.Дальнее, МБОУ Кадетская школа города Южно-Сахалинска;

увеличение доли обучающихся 4-х классов, справившихся с ВПР по окружающему миру, в 10 ОО (17%):

МАОУ СОШ с.Озерское Корсаковского МО,  
МБОУ СОШ с. Буревестник, МБОУ СОШ с. Рейдово Курильского МО,  
МБОУ СОШ с. Горнозаводска Невельского МО,  
МБОУ СОШ с.Леонидово Поронайского МО,  
МБОУ СОШ с.Победино Смирныховского МО,  
МБОУ СОШ с. Пензенское Томаринского МО,  
МБОУ СОШ с. Ясное Тымовского МО,  
МБОУ ООШ с.Пионеры Холмского МО,  
МАОУ СОШ № 19 с.Дальнее города Южно-Сахалинска;

- Достижения обучающихся:

увеличение доли победителей и призеров регионального этапа Всероссийской олимпиады в 6 ОО (10%):

МКОУ СОШ с. Мгачи Александровск-Сахалинского МО,

МАОУ СОШ с.Озерское Корсаковского МО,  
МБОУ СОШ с. Горнозаводска Невельского МО,  
МБОУ СОШ с.Леонидово Поронайского МО,  
МБОУ СОШ № 2 пгт.Шахтерск Углегорского МО,  
МБОУ Кадетская школа города Южно-Сахалинска;  
увеличение доли победителей и призеров Всероссийских конкурсов,  
спортивных соревнований в 23 ОО (39%):

МКОУ СОШ с. Мгачи Александровск-Сахалинского МО,  
МАОУ СОШ №2 г.Анива Анивского МО,  
МБОУ СОШ с. Взморье Долинского МО,  
МАОУ СОШ с. Раздольное Корсаковского МО,  
МБОУ СОШ с. Горнозаводска Невельского МО,  
МБОУ СОШ с.Вал Ногликского МО,  
МБОУ СОШ с.Леонидово, МКОУ СОШ с.Тихменево, МКОУ СОШ  
с.Гастелло Поронайского МО,  
МБОУ СОШ с.Победино, МБОУ СОШ с. Онор Смирныховского МО,  
МБОУ СОШ с. Пензенское Томаринского МО,  
МБОУ СОШ с. Ясное, МБОУ СОШ с. Кировское, МОУ СОШ с. Адо-  
Тымово Тымовского МО,  
МБОУ СОШ № 2 пгт.Шахтерск, МБОУ СОШ с.Бошняково им.  
Дорошенкова П.И. Углегорского МО,  
МАОУ СОШ № 1 г. Холмска Холмского МО,  
МБОУ СОШ № 18 с. Синегорск, МБОУ СОШ № 34 с. Березняки,  
МБОУ ООШ № 14, МБОУ СОШ №16, МБОУ Кадетская школа  
города Южно-Сахалинска;

увеличение доли победителей и призеров региональных и муниципальных  
конкурсов, спортивных соревнований в 34 ОО (58%):

МКОУ СОШ с. Мгачи Александровск-Сахалинского МО,  
МАОУ СОШ №2 г.Анива Анивского МО,  
МБОУ СОШ с. Покровка, МБОУ СОШ с. Взморье Долинского МО,  
МАОУ СОШ с.Озерское, МАОУ СОШ с. Раздольное Корсаковского  
МО,  
МБОУ СОШ г. Курильска Курильского МО,  
МБОУ СОШ с. Горнозаводска Невельского МО,  
МБОУ СОШ с. Ныш, МБОУ СОШ с.Вал Ногликского МО,  
МБОУ СОШ с.Тунгор Охинского МО,  
МКОУ СОШ с. Малиновка, МБОУ СОШ с.Леонидово, МКОУ СОШ  
с.Тихменево Поронайского МО,  
МБОУ СОШ с.Первомайск, МБОУ СОШ с.Победино  
Смирныховского МО,  
МБОУ СОШ с. Пензенское Томаринского МО,  
МБОУ СОШ с. Ясное, МБОУ СОШ с. Кировское, МОУ СОШ с. Адо-  
Тымово, МБОУ СОШ с.Воскресеновка Тымовского МО,  
МБОУ ООШ № 1 пгт.Шахтерск, МБОУ СОШ № 2 пгт.Шахтерск,  
МБОУ СОШ с.Бошняково им. Дорошенкова П.И. Углегорского МО,



МБОУ ООШ с.Пионеры, МАОУ СОШ № 1 г. Холмска, МБОУ СОШ с. Костромское Холмского МО,  
МБОУ СОШ с. Крабовозводское Южно-Курильского МО/  
МБОУ СОШ № 18 с. Синегорск, МБОУ СОШ № 34 с. Березняки,  
МБОУ ООШ № 14, МБОУ СОШ № 4, МБОУ СОШ №16, МАОУ СОШ № 19 с.Дальнее, МБОУ Кадетская школа города Южно-Сахалинска;

увеличение доли победителей и призеров конкурсов, социально-значимых проектов в 37 ОО (63%):

МКОУ СОШ с. Мгачи, МКОУ СОШ с.Хоэ Александровск-Сахалинского МО,  
МАОУ СОШ №2 г.Анива Анивского МО,  
МБОУ СОШ с. Покровка, МБОУ СОШ с. Взморье Долинского МО,  
МАОУ СОШ с.Озерское, МАОУ СОШ с. Раздольное Корсаковского МО,  
МБОУ СОШ с. Буревестник, МБОУ СОШ г. Курильска Курильского МО,  
МБОУ СОШ с. Горнозаводска, МБОУ СОШ с.Шебунино Невельского,  
МБОУ СОШ с.Вал Ногликского МО,  
МКОУ СОШ с. Малиновка, МБОУ СОШ с.Леонидово, МКОУ СОШ с.Гастелло Поронайского МО,  
МБОУ СОШ с.Первомайск, МБОУ СОШ с.Победино, МБОУ СОШ с. Буюклы, МБОУ СОШ с. Онор Смирныховского МО,  
МБОУ СОШ с.Ильинское, МБОУ СОШ с. Пензенское Томаринского МО,  
МБОУ СОШ с. Кировское, МОУ СОШ с. Адо-Тымово, МБОУ СОШ с.Воскресеновка Тымовского МО,  
МБОУ ООШ № 1 пгт.Шахтерск, МБОУ СОШ № 2 пгт.Шахтерск,  
МБОУ СОШ с.Бошняково им. Дорошенкова П.И. Углегорского МО,  
МБОУ ООШ с.Пионеры, МАОУ СОШ № 1 г. Холмска, МАОУ СОШ с. Правда, МБОУ СОШ с. Костромское Холмского МО,  
МБОУ СОШ с. Крабовозводское Южно-Курильского МО,  
МБОУ СОШ № 18 с. Синегорск, МБОУ СОШ № 34 с. Березняки,  
МБОУ СОШ №16, МАОУ СОШ № 19 с.Дальнее, МБОУ Кадетская школа города Южно-Сахалинска;

- Необъективные результаты ВПР 2019 года:

отсутствие несоответствия результатов ВПР и школьных отметок в 3 ОО (5%):

МБОУ СОШ с. Горнозаводска Невельского МО,  
МБОУ ШИ №3 «Технологии традиционных промыслов народа Севера» г Поронайска,  
МБОУ СОШ с. Арги-Паги Тымовского МО;

отсутствие завышенных результатов в 2019 г. в 2 ОО (3%):

МКОУ СОШ с.Гастелло Поронайского МО,

МБОУ ООШ № 1 пгт.Шахтерск Углегорского МО;

• **отрицательная динамика:**

- Результаты ЕГЭ выпускников ОО:

увеличение доли выпускников, не сдавших ЕГЭ по обязательным предметам, в общей численности выпускников ОО в 4 ОО (7%):

МАОУ СОШ с.Озерское Корсаковского МО,

МБОУ СОШ с. Буревестник, МБОУ СОШ г. Курильска Курильского МО,

МБОУ СОШ с. Онор Смирныховского МО,

МБОУ"Центр образования пгт.Южно-Курильск" Южно-Курильского МО;

- Результаты ОГЭ 9-х классов:

увеличение доли выпускников, не сдавших ОГЭ по обязательным предметам, в общей численности выпускников 9-х классов, в 10 ОО (17%):

МБОУ СОШ № 4 с. Таранай Анивского МО,

МБОУ СОШ г. Курильска Курильского МО,

МБОУ СОШ с.Леонидово Поронайского МО,

МБОУ ООШ № 1 пгт.Шахтерск Углегорского МО,

МАОУ СОШ № 1 г. Холмска Холмского МО,

МБОУ"Центр образования пгт.Южно-Курильск" Южно-Курильского МО,

МБОУ СОШ № 18 с. Синегорск, МБОУ СОШ № 34 с. Березняки,

МБОУ ООШ № 14, МАОУ СОШ № 19 с.Дальнее города Южно-Сахалинска;

увеличение доли обучающихся, условно переведенных в следующий класс или оставленных на повторное обучение, в 14 ОО (24%):

МКОУ ООШ с.Виахту, МКОУ СОШ с.Хоэ Александровск-Сахалинского МО

МБОУ СОШ с. Новое Макаровского МО,

МБОУ СОШ с.Леонидово Поронайского МО,

МБОУ СОШ с.Ильинское Томаринского МО,

МБОУ СОШ с. Кировское, МОУ СОШ с. Адо-Тымово Тымовского МО

МАОУ СОШ с. Чехова, МБОУ ООШ с.Пионеры, МАОУ СОШ с. Правда, МБОУ СОШ с. Костромское Холмского МО,

МБОУ"Центр образования пгт.Южно-Курильск" Южно-Курильского МО,

МБОУ СОШ №16, МАОУ СОШ № 19 с.Дальнее города Южно-Сахалинска;

увеличение доли обучающихся, завершивших освоение программы основного общего образования со справкой об обучении или перешедших на семейную форму обучения, в 6 ОО (10%):

МБОУ СОШ № 4 с. Таранай Анивского МО,

МБОУ ООШ № 1 пгт.Шахтерск Углегорского МО,

МАОУ СОШ № 1 г. Холмска Холмского МО,

МБОУ СОШ № 18 с. Синегорск, МБОУ СОШ № 34 с. Березняки,  
МБОУ СОШ №16 города Южно-Сахалинска

- Результаты ВПР 4-х классов:

уменьшение доли обучающихся 4-х классов, справившихся с ВПР по математике, в 8 ОО (14%):

МАОУ СОШ с.Новиково Корсаковского МО,  
МБОУ СОШ г. Курильска, МБОУ СОШ с. Горячие Ключи  
Курильского МО,  
МБОУ СОШ с. Кировское, МБОУ СОШ с.Воскресеновка Тымовского  
МО,  
МБОУ СОШ № 2 пгт.Шахтерск Углегорского МО,  
МБОУ СОШ с. Малокурильское Южно-Курильского МО,  
МБОУ ООШ № 14 города Южно-Сахалинска;

уменьшение доли обучающихся 4-х классов, справившихся с ВПР по русскому языку, в 8 ОО (14%):

МАОУ СОШ с. Раздольное, МАОУ СОШ с.Новиково Корсаковского  
МО,  
МБОУ СОШ с. Горячие Ключи Курильского МО,  
МБОУ СОШ с. Новое Макаровского МО,  
МБОУ СОШ с. Кировское, МБОУ СОШ с.Воскресеновка Тымовского  
МО,  
МБОУ СОШ с. Малокурильское Южно-Курильского МО,  
МБОУ ООШ № 14 города Южно-Сахалинска;

уменьшение доли обучающихся 4-х классов, справившихся с ВПР по окружающему миру, в 5 ОО (9%):

МАОУ СОШ с.Новиково Корсаковского МО,  
МБОУ СОШ с. Горячие Ключи Курильского МО,  
МБОУ СОШ с. Арги-Паги Тымовского МО,  
МБОУ ООШ № 14, МБОУ СОШ №16 города Южно-Сахалинска;

- Достижения обучающихся:

уменьшение доли победителей и призеров регионального этапа Всероссийской олимпиады в 5 ОО (9%):

МБОУ СОШ с. Ясное, МБОУ СОШ с. Арги-Паги Тымовского МО,  
МАОУ СОШ с. Правда Холмского МО,  
МБОУ"Центр образования пгт.Южно-Курильск", МБОУ СОШ с.  
Малокурильское Южно-Курильского МО;

уменьшение доли победителей и призеров Всероссийских конкурсов, спортивных соревнований в 7 ОО (12%):

МКОУ СОШ с.Хоз Александровск-Сахалинского МО  
МБОУ СОШ с.Ильинское Томаринского МО,  
МБОУ СОШ с. Молодежное Тымовского МО,  
МБОУ ООШ №2 г.Углегорска, МБОУ ООШ № 1 пгт.Шахтерск  
Углегорского МО,  
МБОУ СОШ с. Костромское Холмского МО,  
МБОУ СОШ №16 города Южно-Сахалинска;

уменьшение доли победителей и призеров региональных и муниципальных конкурсов, спортивных соревнований в 12 ОО (20%):

МБОУ СОШ № 4 с. Таранай Анивского МО  
МАОУ СОШ с.Новиково Корсаковского МО  
МБОУ СОШ с. Буревестник, МБОУ СОШ с. Горячие Ключи Курильского МО  
МБОУ СОШ с.Шебунино Невельского  
МБОУ СОШ с. Буюклы, МБОУ СОШ с. Оноп Смирныховского МО  
МБОУ СОШ с.Ильинское Томаринского МО,  
МБОУ СОШ с. Молодежное Тымовского МО  
МБОУ ООШ №2 г.Углегорска Углегорского МО,  
МБОУ"Центр образования пгт.Южно-Курильск" Южно-Курильского МО,  
МБОУ СОШ №16 города Южно-Сахалинска;

уменьшение доли победителей и призеров конкурсов, социально-значимых проектов в 8 ОО (14%):

МБОУ СОШ № 4 с. Таранай Анивского МО,  
МАОУ СОШ с.Новиково Корсаковского МО,  
МБОУ СОШ с. Горячие Ключи Курильского МО,  
МБОУ СОШ с. Новое Макаровского МО,  
МКОУ СОШ с.Тихменево Поронайского МО,  
МБОУ ООШ №2 г.Углегорска Углегорского МО,  
МАОУ СОШ с. Правда Холмского МО,  
МБОУ СОШ №16 города Южно-Сахалинска;

- Необъективные результаты ВПР 2019 года:

показывают несоответствие результатов ВПР и школьных отметок 6 ОО (10%):

МКОУ СОШ с. Мгачи Александровск-Сахалинского МО,  
МАОУ СОШ с.Озерское Корсаковского МО,  
МБОУ ООШ с.Восточное, МБОУ СОШ с. Новое Макаровского МО,  
МАОУ СОШ № 1 г. Холмска Холмского МО,  
МАОУ СОШ № 19 с.Дальнее города Южно-Сахалинска;

показывает резкое изменение результатов одной параллели от 2018 к 2019 году одна ОО (2%): МКОУ СОШ с. Мгачи Александровск-Сахалинского МО;

показывают завышенные результаты 2018-2019 гг. 4 ОО (7%):

МКОУ СОШ с. Мгачи Александровск-Сахалинского МО,  
МБОУ СОШ с.Шебунино Невельского МО,  
МБОУ ООШ с.Восточное, МБОУ СОШ с. Новое Макаровского МО.

6. По критерию «7. Эффективность взаимодействия образовательных организаций с муниципальными органами образования» распределение ОО следующее:

- положительная динамика по параметрам:

- «Муниципальные органы уделяют внимание осуществлению мониторинга ОО, показывающих низкие образовательные результаты и работающих в неблагоприятных социальных условиях, за 3 года, на муниципальном уровне и подтвердили это ссылками на соответствующие документы» в 2-х ОО (3%):
  - МБОУ СОШ с. Буревестник Курильского МО,
  - МБОУ СОШ с. Дубовое Южно-Курильского МО;
- «Муниципальные органы используют механизмы дополнительного целевого финансирования (в т.ч. муниципальные гранты) для обеспечения материально-технических условий, необходимых для полноценной реализации образовательных программ» в 5 ОО (9%):
  - МБОУ СОШ с. Покровка Долинского МО,
  - МБОУ СОШ с. Леонидово Поронайского МО,
  - МБОУ СОШ с. Победино, МБОУ СОШ с. Омор Смирныховского МО,
  - МБОУ СОШ с. Кировское Тымовского МО;
- «Муниципальные органы работают над точечным повышением квалификации руководящих и педагогических работников школ, показывающих низкие образовательные результаты» в одной ОО (2%): МБОУ СОШ с. Омор Смирныховского МО;
- «Муниципальные органы осуществляют комплекс мер по стимулированию участия ОО в различных конкурсах и проектах на муниципальном и региональном уровнях» в 2-х ОО (3%):
  - МБОУ СОШ с. Рейдово Курильского МО,
  - МБОУ СОШ с. Кировское Тымовского МО;
- «Муниципальные органы выявляют и распространяют успешные практики деятельности педагогов и ОО, показывающих низкие образовательные результаты и работающих в неблагоприятных социальных условиях, по переводу ОО в эффективный режим функционирования/развития» в одной ОО (2%): МКОУ СОШ с. Хоз Александровск-Сахалинского МО;
- отрицательная динамика отсутствует.
- 7. По критерию «8. Создание условий для сохранения здоровья обучающихся» распределение ОО следующее:
  - положительная динамика:
    - увеличение количества педагогов-психологов в 9 ОО (15%):
      - МАОУ СОШ с. Озерское, МАОУ СОШ с. Раздольное Корсаковского МО,
      - МБОУ СОШ с. Новое Макаровского МО,
      - МБОУ СОШ с. Тунгор Охинского МО,
      - МКОУ СОШ с. Малиновка Поронайского МО,
      - МБОУ СОШ с. Победино Смирныховского МО,
      - МАОУ СОШ с. Правда Холмского МО,
      - МБОУ СОШ № 18 с. Синегорск, МАОУ СОШ № 19 с. Дальнее города Южно-Сахалинска;
    - увеличение количества логопедов в 4 ОО (7%):
      - МБОУ СОШ с. Горячие Ключи Курильского МО,
      - МКОУ СОШ с. Тихменево Поронайского МО,
      - МБОУ СОШ с. Первомайск Смирныховского МО,

- МБОУ СОШ с.Воскресеновка Тымовского МО;
- увеличение количества социальных педагогов в 3-х ОО (5%):  
МБОУ СОШ с. Рейдово, МБОУ СОШ с. Горячие Ключи Курильского МО,  
МАОУ СОШ с. Правда Холмского МО,
  - увеличение количества медицинских работников в 4-х ОО (7%):  
МАОУ СОШ с. Раздольное Корсаковского МО,  
МБОУ ШИ №3 «Технологии традиционных промыслов народов Севера» г.  
Поронайска, МБОУ СОШ с. Малокурильское Южно-Курильского МО,  
МБОУ Кадетская школа города Южно-Сахалинска;
  - организован доступ детей с ОВЗ и/или детей-инвалидов в здание в 6 ОО (10%):  
МБОУ СОШ с. Взморье Долинского МО,  
МБОУ СОШ с. Рейдово Курильского МО,  
МБОУ СОШ с.Тунгор Охинского МО,  
МБОУ СОШ с.Леонидово Поронайского МО,  
МБОУ СОШ с. Ясное Тымовского МО,  
МБОУ СОШ № 18 с. Синегорск города Южно-Сахалинска;
  - появилось специального парковочное место в 5 ОО (9%):  
МБОУ СОШ с. Рейдово Курильского МО,  
МБОУ СОШ с.Тунгор Охинского МО,  
МБОУ СОШ с.Первомайск, МБОУ СОШ с.Победино Смирныховского МО,  
МБОУ СОШ с.Воскресеновка Тымовского МО;
  - появился пандус в 3-х ОО (5%):  
МБОУ СОШ с.Шебунино Невельского,  
МБОУ СОШ с.Тунгор Охинского МО,  
МБОУ СОШ с.Первомайск Смирныховского МО;
  - оборудовано в гардеробе специальное место для детей с ОВЗ и/или детей-инвалидов в 3 ОО (5%):  
МБОУ СОШ с.Тунгор Охинского МО,  
МБОУ СОШ с.Первомайск Смирныховского МО,  
МБОУ СОШ № 18 с. Синегорск города Южно-Сахалинска;
  - разработаны адаптированные образовательные программы для обучающихся с ОВЗ и/или детей-инвалидов в одной ОО (2%): МКОУ СОШ с.Тихменево Поронайского МО;
  - ведется учет в учебном плане ОО нужд обучающихся с ОВЗ и/или детей-инвалидов в одной ОО: МБОУ СОШ с. Ясное Тымовского МО;
  - разработаны программы коррекционной работы педагога-психолога в 7 ОО (12%):  
МАОУ СОШ с.Озерское Корсаковского МО,  
МБОУ СОШ с. Новое Макаровского МО,  
МБОУ СОШ с.Тунгор Охинского МО,  
МКОУ СОШ с. Малиновка Поронайского МО,  
МБОУ ШИ №3 «Технологии традиционных промыслов народа Севера» г.  
Поронайска, МБОУ СОШ с.Победино Смирныховского МО,  
МАОУ СОШ с. Правда Холмского МО;
  - разработаны программы коррекционной работы логопеда в 6 ОО (10%):

- МБОУ СОШ с. Горячие Ключи Курильского МО,  
 МБОУ СОШ с.Первомайск, МБОУ СОШ с. Буюклы Смирныховского МО,  
 МОУ СОШ с. Адо-Тымово, МБОУ СОШ с.Воскресеновка Тымовского МО,  
 МБОУ ООШ №2 г.Углегорска Углегорского МО;
- разработаны программы коррекционной работы социального работника в 3-х ОО (5%):
    - МБОУ СОШ с. Горячие Ключи Курильского МО,
    - МАОУ СОШ с. Правда Холмского МО,
    - МБОУ СОШ с. Дубовое Южно-Курильского МО;
  - отрицательная динамика:
    - потеря педагогов-психологов в одной ОО (2%): МБОУ СОШ с.Бошняково им. Дорошенкова П.И. Углегорского МО,
    - потеря логопеда в одной ОО (2%): МБОУ СОШ с. Рейдово Курильского МО,
    - потеря медицинских работников в одной ОО (2%): МБОУ СОШ с. Молодежное Тымовского МО,
    - отсутствуют адаптированные образовательные программы для обучающихся с ОВЗ и/или детей-инвалидов в одной ОО (2%): МБОУ СОШ с. Дубовое Южно-Курильского МО,
    - отсутствует учет в учебном плане ОО нужд обучающихся с ОВЗ и/или детей-инвалидов в одной ОО (2%): МБОУ СОШ с. Дубовое Южно-Курильского МО,
    - отсутствуют программы коррекционной работы педагога-психолога в одной ОО (2%): МКОУ СОШ с.Тихменево Поронайского МО,
    - отсутствуют программы коррекционной работы логопеда в одной ОО (2%): МБОУ СОШ с. Рейдово Курильского МО.
8. По критерию «9. Эффективность использования новых форм взаимодействия с родителями как педагогическими партнерами» распределение ОО следующее:
- положительная динамика:
    - Результативность работы по профилактике правонарушений обучающихся: уменьшение процента обучающихся, состоящих на учете в КДН и ЗП, в 19 ОО (32%):
      - МКОУ СОШ с. Мгачи Александровск-Сахалинского МО,
      - МБОУ СОШ с. Покровка Долинского МО,
      - МБОУ СОШ с. Буревестник, МБОУ СОШ с. Рейдово Курильского МО,
      - МБОУ СОШ с.Вал Ногликского МО,
      - МБОУ СОШ с.Тунгор Охинского МО,
      - МБОУ СОШ с.Первомайск, МБОУ СОШ с.Победино Смирныховского МО,
      - МБОУ СОШ с. Пензенское Томаринского МО,
      - МБОУ СОШ с. Кировское Тымовского МО,
      - МБОУ ООШ № 1 пгт.Шахтерск, МБОУ СОШ № 2 пгт.Шахтерск Углегорского МО,
      - МАОУ СОШ с. Правда Холмского МО,
      - МБОУ"Центр образования пгт.Южно-Курильск" Южно-Курильского МО,
      - МБОУ СОШ № 34 с. Березняки, МБОУ ООШ № 14, МБОУ СОШ № 4, МБОУ СОШ №16, МБОУ Кадетская школа города Южно-Сахалинска;

- Реализация права семьи на выбор образовательных программ общего и дополнительного образования, обеспечение обучающимся возможности построения индивидуальных образовательных траекторий:

осуществляет ежегодный мониторинг социального заказа к образовательному учреждению одна ОО (2%): МАОУ СОШ № 19 с.Дальнее города Южно-Сахалинска;

используют при разработке индивидуальных образовательных маршрутов возможностей интеграции основного и дополнительного образования в 4 ОО (7%):

МБОУ СОШ с. Покровка Долинского МО,  
МБОУ СОШ с. Буревестник Курильского МО,  
МБОУ "Центр образования пгт. Южно-Курильск" Южно-Курильского МО,  
МАОУ СОШ № 19 с. Дальнее города Южно-Сахалинска;

реализует дистанционное обучение для обучающихся с ОВЗ одна ОО (2%): МБОУ СОШ № 18 с. Синегорск города Южно-Сахалинска;

реализует дистанционное обучение по вариативной части учебного плана (кружки, элективные курсы, курсы по выбору и др.) одна ОО (2%): МБОУ Кадетская школа города Южно-Сахалинска;

проводит диагностику интересов обучающихся на разных ступенях обучения для корректировки образовательных маршрутов одна ОО (2%): МАОУ СОШ с. Правда Холмского МО;

разработала и реализует совместно с социальными партнерами программы по повышению правовой грамотности всех участников образовательного процесса одна ОО (2%): МКОУ СОШ с. Мгачи Александровск-Сахалинского МО;

проводят общественную экспертизу образовательных результатов с привлечением родителей (в качестве наблюдателей ГИА и других форм итоговой, промежуточной, текущей аттестации; в качестве экспертов при проведении конкурсов, смотров, проектов, конференций и др.) в 2 ОО (3%): МБОУ СОШ с. Покровка Долинского МО, МБОУ ООШ №2 г. Углегорска Углегорского МО;

использует новые формы взаимодействия всех участников образовательного процесса, реализация социальных проектов, привлечение к профориентационной работе одна ОО (2%): МКОУ СОШ с. Мгачи Александровск-Сахалинского МО;

- отрицательная динамика:

- результативность работы по профилактике правонарушений обучающихся: повысился процент обучающихся, состоящих на учете в КДН и ЗП, в 8 ОО (14%):

МБОУ СОШ г. Курильска, МБОУ СОШ с. Горячие Ключи Курильского МО,  
МБОУ СОШ с. Горнозаводска Невельского МО,  
МКОУ СОШ с. Тихменево Поронайского МО,  
МБОУ СОШ с. Онор Смирныховского МО,  
МБОУ ООШ №2 г. Углегорска Углегорского МО,  
МАОУ СОШ с. Чехова Холмского МО,  
МАОУ СОШ № 19 с. Дальнее города Южно-Сахалинска;



- не осуществляет ежегодный мониторинг социального заказа к образовательному учреждению и не использует вариативные возможности учебного плана для реализации большого количества индивидуальных маршрутов одна ОО (2%): МБОУ СОШ с. Рейдово Курильского МО;

- не использует при разработке индивидуальных образовательных маршрутов возможностей интеграции основного и дополнительного образования одна ОО (2%): МБОУ СОШ с. Горнозаводска Невельского МО;

- не реализует дистанционного обучения по вариативной части учебного плана (кружки, элективные курсы, курсы по выбору и др.) и не проводит диагностику интересов обучающихся на разных ступенях обучения для корректировки образовательных маршрутов одна ОО (2%): МБОУ СОШ с. Рейдово Курильского МО.

## Приложение 2

(к п.2.10. настоящего отчета)

### Списки ОО выборки с положительной динамикой по критериям Мониторинга в сравнении с начальными данными.

➤ По направлению «Создание комфортных условий для образовательной и здоровьесберегающей деятельности участников образовательного процесса в ОО»:

Наименование МО	Наименование ОО
Долинский МО	1. МБОУ СОШ с. Покровка
Корсаковский МО	2. МАОУ СОШ с. Раздольное
Курильский МО	3. МБОУ СОШ с. Буревестник
Макаровский МО	4. МБОУ ООШ с. Восточное
Невельский МО	9. МБОУ СОШ с. Горнозаводска 10. МБОУ СОШ с. Шебунино
Ногликский МО	5. МБОУ СОШ с. Вал
Охинский МО	6. МБОУ ШИ с. Некрасовка
Поронайский МО	7. МКОУ СОШ с. Малиновка 8. МБОУ СОШ с. Леонидово 9. МКОУ СОШ с. Тихменево
Томаринский МО	10. МБОУ СОШ с. Ильинское
Тымовский МО	11. МБОУ СОШ с. Ясное 12. МБОУ СОШ с. Кировское 13. МОУ СОШ с. Адо-Тымово" 14. МБОУ СОШ с. Воскресеновка 15. МБОУ СОШ с. Молодежное 16. МБОУ СОШ с. Арги-Паги
Углегорский МО	17. МБОУ ООШ №2 г. Углегорска
Холмский МО	18. МБОУ ООШ с. Пионеры 19. МАОУ СОШ № 1 г. Холмска
Южно-Курильский МО	20. МБОУ СОШ с. Дубовое
Города Южно-	21. МБОУ СОШ № 18 с. Синегорск

Сахалинск	22. МБОУ СОШ № 34 с. Березняки 23. МАОУ СОШ № 19 с. Дальнее 24. МБОУ Кадетская школа
-----------	--

➤ **По направлению «Материально-техническое обеспечение»:**

Наименование МО	Наименование ОО
Александровск-Сахалинский МО	1. МКОУ ООШ с. Виахту
Анивский МО	2. СОШ №2 г. Анива 3. МБОУ СОШ № 4 с. Таранай
Долинский МО	4. МБОУ СОШ с. Покровка 5. МБОУ СОШ с. Взморье
Корсаковский МО	6. МАОУ СОШ с. Озерское 7. МАОУ СОШ с. Раздольное
Курильский МО	8. МБОУ СОШ с. Буревестник 9. МБОУ СОШ г. Курильска
Макаровский МО	10. МБОУ СОШ с. Новое
Невельский МО	11. МБОУ СОШ с. Горнозаводска 12. МБОУ СОШ с. Шебунино
Ногликский МО	13. МБОУ СОШ с. Вал
Охинский МО	14. МБОУ СОШ с. Тунгор 15. МБОУ ШИ с. Некрасовка
Поронайский МО	16. МКОУ СОШ с. Малиновка 17. МБОУ ШИ №3 «Технологии традиционных промыслов народов Севера» г. Поронайска 18. МБОУ СОШ с. Леонидово 19. МКОУ СОШ с. Тихменево 20. МКОУ СОШ с. Гастелло
Смирныховский МО	21. МБОУ СОШ с. Первомайск 22. МБОУ СОШ с. Победино 23. МБОУ СОШ с. Буюклы 24. МБОУ СОШ с. Онор
Томаринский МО	25. МБОУ СОШ с. Ильинское 26. МБОУ СОШ с. Пензенское
Тымовский МО	27. МБОУ СОШ с. Ясное 28. МБОУ СОШ с. Кировское 29. МБОУ СОШ с. Воскресеновка 30. МБОУ СОШ с. Молодежное 31. МБОУ СОШ с. Арги-Паги
Углегорский МО	32. МБОУ ООШ №2 г. Углегорска 33. МБОУ ООШ № 1 пгт. Шахтерск 34. МБОУ СОШ № 2 пгт. Шахтерск 35. МБОУ СОШ с. Бошняково им. Дорошенкова П.И.
Холмский МО	36. МАОУ СОШ с. Чехова 37. МБОУ ООШ с. Пионеры 38. МАОУ СОШ № 1 г. Холмска 39. МБОУ СОШ с. Костромское
Южно-Курильский МО	40. МБОУ СОШ с. Крабозаводское 41. МБОУ "Центр образования пгт. Южно-Курильск" 42. МБОУ СОШ с. Дубовое 43. МБОУ СОШ с. Малокурильское

Город Южно-Сахалинск	44. МБОУ СОШ № 18 с. Синегорск 45. МБОУ СОШ № 34 с. Березняки 46. МБОУ ООШ № 14 47. МБОУ СОШ № 4 48. МБОУ СОШ №16 49. МАОУ СОШ № 19 с.Дальнее 50. МБОУ Кадетская школа
----------------------	--

➤ **По направлению** «Информационная открытость и технологическая оснащённость»:

Наименование МО	Наименование ОО
Александровск-Сахалинский МО	1. МКОУ ООШ с.Виахту 2. МКОУ СОШ с. Мгачи 3. МКОУ СОШ с.Хоэ
Анивский МО	4. МБОУ СОШ № 4 с. Таранай
Долинский МО	5. МБОУ СОШ с. Покровка 6. МБОУ СОШ с. Взморье
Корсаковский МО	7. МАОУ СОШ с.Озерское 8. МАОУ СОШ с. Раздольное 9. МАОУ СОШ с.Новиково
Курильский МО	10. МБОУ СОШ с. Буревестник 11. МБОУ СОШ г. Курильска 12. МБОУ СОШ с. Рейдово 13. МБОУ СОШ с. Горячие Ключи
Макаровский МО	14. МБОУ СОШ с. Новое
Невельский МО	15. МБОУ СОШ с. Горнозаводска 16. МБОУ СОШ с.Шебунино
Охинский МО	17. МБОУ СОШ с.Тунгор 18. МБОУ ШИ с. Некрасовка
Поронайский МО	19. МКОУ СОШ с. Малиновка 20. МБОУ ШИ №3 «Технологии традиционных промыслов народов Севера» г Поронайска 21. МБОУ СОШ с.Леонидово 22. МКОУ СОШ с.Тихменево
Смирныховский МО	23. МБОУ СОШ с.Первомайск 24. МБОУ СОШ с.Победино 25. МБОУ СОШ с. Буюклы 26. МБОУ СОШ с. Онор
Томаринский МО	27. МБОУ СОШ с.Ильинское 28. МБОУ СОШ с. Пензенское
Тымовский МО	29. МБОУ СОШ с. Ясное 30. МБОУ СОШ с. Кировское 31. МОУ СОШ с. Адо-Тымово" 32. МБОУ СОШ с.Воскресеновка 33. МБОУ СОШ с. Молодежное 34. МБОУ СОШ с. Арги-Паги
Углегорский МО	35. МБОУ ООШ №2 г. Углегорска 36. МБОУ ООШ № 1 пгт.Шахтерск 37. МБОУ СОШ № 2 пгт.Шахтерск 38. МБОУ СОШ с.Бошняково им. Дорошенкова П.И.
Холмский МО	39. МАОУ СОШ с. Чехова

	40. МБОУ ООШ с.Пионеры 41. МАОУ СОШ с. Правда 42. МБОУ СОШ с. Костромское
Южно-Курильский МО	43. МБОУ СОШ с. Крабоводское 44. МБОУ"Центр образования пгт.Южно-Курильск" 45. МБОУ СОШ с. Дубовое 46. МБОУ СОШ с. Малокурильское
Город Южно-Сахалинск	47. МБОУ СОШ № 18 с. Синегорск 48. МБОУ СОШ № 34 с. Березняки 49. МБОУ ООШ № 14 50. МБОУ СОШ №16 51. МАОУ СОШ № 19 с.Дальнее 52. МБОУ Кадетская школа

➤ **По направлению «Кадровые условия»:**

- есть динамика в 98% ОО выборки;
- статичность динамики в МБОУ СОШ № 2 пгт.Шахтерск Углегорского МО (2% ОО выборки) показывает стабильность по всем параметрам данного критерия;

➤ **По направлению «Образовательные результаты»:**

- по параметру «б.1. Результаты ЕГЭ выпускников ОО»:  
- **положительная динамика** (уменьшение доли выпускников, не сдавших ЕГЭ по обязательным предметам, в общей численности выпускников ОО) и **стабильность** (0% на всех этапах исследования):

Наименование МО	Наименование ОО
Александровск-Сахалинский МО	1. МКОУ ООШ с.Виахту 2. МКОУ СОШ с. Мгачи 3. МКОУ СОШ с.Хоэ
Анивский МО	4. СОШ №2 г.Анива 5. МБОУ СОШ № 4 с. Таранай
Долинский МО	6. МБОУ СОШ с. Покровка 7. МБОУ СОШ с. Взморье
Корсаковский МО	8. МАОУ СОШ с. Раздольное 9. МАОУ СОШ с.Новиково
Курильский МО	10. МБОУ СОШ с. Рейдово 11. МБОУ СОШ с. Горячие Ключи
Макаровский МО	12. МБОУ СОШ с. Новое 13. МБОУ ООШ с.Восточное
Невельский МО	14. МБОУ СОШ с. Горнозаводска 15. МБОУ СОШ с.Шебунино
Ногликский МО	16. МБОУ СОШ с. Ныш 17. МБОУ СОШ с.Вал
Охинский МО	18. МБОУ СОШ с.Тунгор 19. МБОУ ШИ с. Некрасовка
Поронайский МО	20. МКОУ СОШ с. Малиновка 21. МБОУ ШИ №3 «Технологии традиционных промыслов народов Севера» г Поронайска 22. МБОУ СОШ с.Леонидово 23. МКОУ СОШ с.Тихменево

	24. МКОУ СОШ с.Гастелло
Смирныховский МО	25. МБОУ СОШ с.Первомайск 26. МБОУ СОШ с.Победино 27. МБОУ СОШ с. Буюклы
Томаринский МО	28. МБОУ СОШ с.Ильинское 29. МБОУ СОШ с. Пензенское
Тымовский МО	30. МБОУ СОШ с. Ясное 31. МБОУ СОШ с. Кировское 32. МОУ СОШ с. Адо-Тымово" 33. МБОУ СОШ с.Воскресеновка 34. МБОУ СОШ с. Молодежное 35. МБОУ СОШ с. Арги-Паги
Углегорский МО	36. МБОУ ООШ №2 г.Углегорска 37. МБОУ ООШ № 1 пгт.Шахтерск 38. МБОУ СОШ № 2 пгт.Шахтерск 39. МБОУ СОШ с.Бошняково им. Дорошенкова П.И.
Холмский МО	40. МАОУ СОШ с. Чехова 41. МБОУ ООШ с.Пионеры 42. МАОУ СОШ № 1 г. Холмска 43. МАОУ СОШ с. Правда 44. МБОУ СОШ с. Костромское
Южно-Курильский МО	45. МБОУ СОШ с. Крабозаводское 46. МБОУ"Центр образования пгт.Южно-Курильск" 47. МБОУ СОШ с. Дубовое 48. МБОУ СОШ с. Малокурильское
Город Южно-Сахалинск	49. МБОУ СОШ № 18 с. Синегорск 50. МБОУ СОШ № 34 с. Березняки 51. МБОУ ООШ № 14 52. МБОУ СОШ № 4 53. МБОУ СОШ №16 54. МАОУ СОШ № 19 с.Дальнее 55. МБОУ Кадетская школа

- по параметру «6.2. Результаты ОГЭ 9-х классов»:
  - **положительная динамика** (уменьшение доли выпускников, не сдавших ОГЭ по обязательным предметам, условно переведенных или оставленных на повторное обучение, завершивших освоение программы основного общего образования со справкой об обучении или перешедших на семейную форму обучения на всех этапах исследования):

Наименование МО	Наименование ОО
Александровск-Сахалинский МО	1. МКОУ СОШ с. Мгачи
Анивский МО	2. СОШ №2 г.Анива
Долинский МО	3. МБОУ СОШ с. Покровка 4. МБОУ СОШ с. Взморье
Корсаковский МО	5. МАОУ СОШ с.Озерское 6. МАОУ СОШ с. Раздольное 7. МАОУ СОШ с.Новиково
Курильский МО	8. МБОУ СОШ с. Буревестник 9. МБОУ СОШ с. Рейдово 10. МБОУ СОШ с. Горячие Ключи

Макаровский МО	11. МБОУ ООШ с.Восточное
Невельский МО	12. МБОУ СОШ с. Горнозаводска 13. МБОУ СОШ с.Шебунино
Ногликский МО	14. МБОУ СОШ с. Ныш 15. МБОУ СОШ с.Вал
Охинский МО	16. МБОУ ШИ с. Некрасовка
Поронайский МО	17. МКОУ СОШ с. Малиновка 18. МБОУ ШИ №3 «Технологии традиционных промыслов народов Севера» г Поронайска 19. МКОУ СОШ с.Тихменево 20. МКОУ СОШ с.Гастелло
Смирныховский МО	21. МБОУ СОШ с.Первомайск 22. МБОУ СОШ с.Победино 23. МБОУ СОШ с. Буюклы 24. МБОУ СОШ с. Онор
Томаринский МО	25. МБОУ СОШ с.Ильинское 26. МБОУ СОШ с. Пензенское
Тымовский МО	27. МБОУ СОШ с. Ясное 28. МБОУ СОШ с. Кировское 29. МБОУ СОШ с.Воскресеновка 30. МБОУ СОШ с. Молодежное 31. МБОУ СОШ с. Арги-Паги
Углегорский МО	32. МБОУ ООШ №2 г.Углегорска 33. МБОУ СОШ № 2 пгт.Шахтерск 34. МБОУ СОШ с.Бошняково им. Дорошенкова П.И.
Холмский МО	35. МАОУ СОШ № 1 г. Холмска 36. МАОУ СОШ с. Правда
Южно-Курильский МО	37. МБОУ СОШ с. Крабозаводское 38. МБОУ СОШ с. Дубовое 39. МБОУ СОШ с. Малокурильское
Город Южно-Сахалинск	40. МБОУ СОШ № 34 с. Березняки 41. МБОУ ООШ № 14 42. МБОУ СОШ № 4 43. МБОУ СОШ №16 44. МАОУ СОШ № 19 с.Дальнее 45. МБОУ Кадетская школа

- по параметру «6.3. Результаты ВПР 4-х классов»<sup>5</sup>:
  - **положительная динамика** (увеличение доли обучающихся 4-х классов, справившихся с ВПР по математике, русскому языку и окружающему миру) и **стабильность** (100% на всех этапах исследования доли обучающихся 4-х классов, справившихся с ВПР по математике, русскому языку и окружающему миру):

Наименование МО	Наименование ОО
Александровск-Сахалинский МО	1. МКОУ ООШ с.Виахту 2. МКОУ СОШ с. Мгачи 3. МКОУ СОШ с.Хоэ
Анивский МО	4. СОШ №2 г.Анива 5. МБОУ СОШ № 4 с. Таранай
Долинский МО	6. МБОУ СОШ с. Покровка

<sup>5</sup> Примечание: отсутствуют 4 классы в МБОУ"Центр образования пгт.Южно-Курильск" Южно-Курильского МО, поэтому количество ОО выборки по данному параметру составляет 58 ОО.

	7. МБОУ СОШ с. Взморье
Корсаковский МО	8. МАОУ СОШ с.Озерское
Курильский МО	9. МБОУ СОШ с. Буревестник 10. МБОУ СОШ с. Рейдово 11. МБОУ СОШ с. Горячие Ключи
Макаровский МО	12. МБОУ СОШ с. Новое 13. МБОУ ООШ с.Восточное
Невельский МО	14. МБОУ СОШ с.Шебунино
Ногликский МО	15. МБОУ СОШ с. Ныш 16. МБОУ СОШ с.Вал
Охинский МО	17. МБОУ СОШ с.Тунгор 18. МБОУ ШИ с. Некрасовка
Поронайский МО	19. МКОУ СОШ с. Малиновка 20. МБОУ ШИ №3 «Технологии традиционных промыслов народов Севера» г Поронайска 21. МБОУ СОШ с.Леонидово 22. МКОУ СОШ с.Тихменево 23. МКОУ СОШ с.Гастелло
Смирныховский МО	24. МБОУ СОШ с.Первомайск 25. МБОУ СОШ с.Победино 26. МБОУ СОШ с. Буюклы 27. МБОУ СОШ с. Онор
Томаринский МО	28. МБОУ СОШ с.Ильинское 29. МБОУ СОШ с. Пензенское
Тымовский МО	30. МБОУ СОШ с. Ясное 31. МОУ СОШ с. Адо-Тымово" 32. МБОУ СОШ с. Молодежное 33. МБОУ СОШ с. Арги-Паги
Углегорский МО	34. МБОУ ООШ №2 г.Углегорска 35. МБОУ СОШ № 2 пгт.Шахтерск 36. МБОУ СОШ с.Бошняково им. Дорошенкова П.И.
Холмский МО	37. МАОУ СОШ с. Чехова 38. МАОУ СОШ № 1 г. Холмска 39. МБОУ СОШ с. Костромское
Южно-Курильский МО	40. МБОУ СОШ с. Крабозаводское 41. МБОУ СОШ с. Дубовое
Город Южно-Сахалинск	42. МБОУ СОШ № 18 с. Синегорск 43. МБОУ СОШ № 34 с. Березняки 44. МБОУ Кадетская школа

- по параметру «6.4. Достижения обучающихся»:

Наименование МО	Наименование ОО
Александровск-Сахалинский МО	1. МКОУ ООШ с.Виахту 2. МКОУ СОШ с. Мгачи 3. МКОУ СОШ с.Хоэ
Анивский МО	4. СОШ №2 г.Анива 5. МБОУ СОШ № 4 с. Таранай
Долинский МО	6. МБОУ СОШ с. Покровка 7. МБОУ СОШ с. Взморье
Корсаковский МО	8. МАОУ СОШ с.Озерское 9. МАОУ СОШ с. Раздольное 10. МАОУ СОШ с.Новиково

Курильский МО	11. МБОУ СОШ с. Буревестник 12. МБОУ СОШ г. Курильска 13. МБОУ СОШ с. Рейдово 14. МБОУ СОШ с. Горячие Ключи
Макаровский МО	15. МБОУ СОШ с. Новое
Невельский МО	16. МБОУ СОШ с. Горнозаводска 17. МБОУ СОШ с. Шебунино
Ногликский МО	18. МБОУ СОШ с. Ныш 19. МБОУ СОШ с. Вал
Охинский МО	20. МБОУ СОШ с. Тунгор 21. МБОУ ШИ с. Некрасовка
Поронайский МО	22. МКОУ СОШ с. Малиновка 23. МБОУ ШИ №3 «Технологии традиционных промыслов народов Севера» г. Поронайска 24. МБОУ СОШ с. Леонидово 25. МКОУ СОШ с. Тихменево 26. МКОУ СОШ с. Гастелло
Смирныховский МО	27. МБОУ СОШ с. Первомайск 28. МБОУ СОШ с. Победино 29. МБОУ СОШ с. Буюклы 30. МБОУ СОШ с. Онор
Томаринский МО	31. МБОУ СОШ с. Ильинское 32. МБОУ СОШ с. Пензенское
Тымовский МО	33. МБОУ СОШ с. Ясное 34. МБОУ СОШ с. Кировское 35. МОУ СОШ с. Адо-Тымово" 36. МБОУ СОШ с. Воскресеновка 37. МБОУ СОШ с. Молодежное 38. МБОУ СОШ с. Арги-Паги
Углегорский МО	39. МБОУ ООШ №2 г. Углегорска 40. МБОУ ООШ № 1 пгт. Шахтерск 41. МБОУ СОШ № 2 пгт. Шахтерск 42. МБОУ СОШ с. Бошняково им. Дорошенкова П.И.
Холмский МО	43. МБОУ ООШ с. Пионеры 44. МАОУ СОШ № 1 г. Холмска 45. МАОУ СОШ с. Правда 46. МБОУ СОШ с. Костромское
Южно-Курильский МО	47. МБОУ СОШ с. Крабозаводское 48. МБОУ "Центр образования пгт. Южно-Курильск" 49. МБОУ СОШ с. Дубовое 50. МБОУ СОШ с. Малокурильское
Город Южно-Сахалинск	51. МБОУ СОШ № 18 с. Синегорск 52. МБОУ СОШ № 34 с. Березняки 53. МБОУ ООШ № 14 54. МБОУ СОШ № 4 55. МБОУ СОШ №16 56. МАОУ СОШ № 19 с. Дальнее 57. МБОУ Кадетская школа

- по параметру «6.5. Необъективные результаты ВПР»:
  - положительная динамика (показали объективные результаты):



Наименование МО	Наименование ОО
Долинский МО	1. МБОУ СОШ с. Взморье
Курильский МО	2. МБОУ СОШ с. Буревестник 3. МБОУ СОШ г. Курильска 4. МБОУ СОШ с. Рейдово
Невельский МО	5. МБОУ СОШ с. Горнозаводска
Поронайский МО	6. МКОУ СОШ с.Гастелло 7. МБОУ ШИ №3 «Технологии традиционных промыслов народов Севера» г Поронайска
Смирныховский МО	8. МБОУ СОШ с. Буюклы
Тымовский МО	9. МБОУ СОШ с.Воскресеновка 10. МБОУ СОШ с. Арги-Паги
Углегорский МО	11. МБОУ ООШ № 1 пгт.Шахтерск
Южно-Курильский МО	12. МБОУ СОШ с. Малокурильское
Город Южно-Сахалинск	13. МБОУ СОШ № 18 с. Синегорск

➤ **По направлению «Эффективность взаимодействия образовательных организаций с муниципальными органами образования»:**

Наименование МО	Наименование ОО
Александровск-Сахалинский МО	1. МКОУ СОШ с.Хоэ
Анивский МО	2. СОШ №2 г.Анива 3. МБОУ СОШ № 4 с. Таранай
Долинский МО	4. МБОУ СОШ с. Покровка 5. МБОУ СОШ с. Взморье
Корсаковский МО	6. МАОУ СОШ с. Раздольное 7. МАОУ СОШ с.Новиково
Курильский МО	8. МБОУ СОШ с. Буревестник 9. МБОУ СОШ с. Рейдово
Макаровский МО	10. МБОУ СОШ с. Новое 11. МБОУ ООШ с.Восточное
Невельский МО	12. МБОУ СОШ с. Горнозаводска 13. МБОУ СОШ с.Шебунино
Ногликский МО	14. МБОУ СОШ с. Ныш
Охинский МО	15. МБОУ СОШ с.Тунгор 16. МБОУ ШИ с. Некрасовка
Поронайский МО	17. МБОУ ШИ №3 «Технологии традиционных промыслов народов Севера» г Поронайска 18. МБОУ СОШ с.Леонидово 19. МКОУ СОШ с.Тихменево 20. МКОУ СОШ с.Гастелло
Смирныховский МО	21. МБОУ СОШ с.Первомайск 22. МБОУ СОШ с.Победино 23. МБОУ СОШ с. Буюклы 24. МБОУ СОШ с. Онор
Томаринский МО	25. МБОУ СОШ с.Ильинское 26. МБОУ СОШ с. Пензенское
Тымовский МО	27. МБОУ СОШ с. Ясное 28. МБОУ СОШ с. Кировское 29. МОУ СОШ с. Адо-Тымово"

	30. МБОУ СОШ с. Воскресеновка 31. МБОУ СОШ с. Молодежное 32. МБОУ СОШ с. Арги-Паги
Углегорский МО	33. МБОУ ООШ №2 г. Углегорска 34. МБОУ ООШ № 1 пгт. Шахтерск 35. МБОУ СОШ № 2 пгт. Шахтерск 36. МБОУ СОШ с. Бошняково им. Дорошенкова П.И.
Холмский МО	37. МАОУ СОШ с. Чехова 38. МБОУ ООШ с. Пионеры 39. МАОУ СОШ № 1 г. Холмска 40. МАОУ СОШ с. Правда 41. МБОУ СОШ с. Костромское
Южно-Курильский МО	42. МБОУ СОШ с. Крабозаводское 43. МБОУ СОШ с. Дубовое 44. МБОУ СОШ с. Малокурильское
Город Южно-Сахалинск	45. МБОУ СОШ № 18 с. Синегорск 46. МБОУ СОШ № 34 с. Березняки 47. МБОУ ООШ № 14 48. МБОУ СОШ № 4 49. МБОУ СОШ №16 50. МАОУ СОШ № 19 с. Дальнее 51. МБОУ Кадетская школа

➤ **По направлению** «Создание условий для сохранения здоровья обучающихся»:

Наименование МО	Наименование ОО
Долинский МО	1. МБОУ СОШ с. Покровка 2. МБОУ СОШ с. Взморье
Корсаковский МО	3. МАОУ СОШ с. Озерское 4. МАОУ СОШ с. Раздольное
Курильский МО	5. МБОУ СОШ с. Буревестник 6. МБОУ СОШ с. Рейдово 7. МБОУ СОШ с. Горячие Ключи
Макаровский МО	8. МБОУ СОШ с. Новое
Невельский МО	9. МБОУ СОШ с. Шебунино
Охинский МО	10. МБОУ СОШ с. Тунгор
Поронайский МО	11. МКОУ СОШ с. Малиновка 12. МБОУ ШИ №3 «Технологии традиционных промыслов народов Севера» г. Поронайска 13. МБОУ СОШ с. Леонидово 14. МКОУ СОШ с. Тихменево 15. МКОУ СОШ с. Гастелло
Смирныховский МО	16. МБОУ СОШ с. Первомайск 17. МБОУ СОШ с. Победино 18. МБОУ СОШ с. Буюклы 19. МБОУ СОШ с. Онор
Тымовский МО	20. МБОУ СОШ с. Ясное 21. МОУ СОШ с. Адо-Тымово" 22. МБОУ СОШ с. Воскресеновка 23. МБОУ СОШ с. Молодежное 24. МБОУ СОШ с. Арги-Паги
Углегорский МО	25. МБОУ ООШ №2 г. Углегорска

	26. МБОУ ООШ № 1 пгт.Шахтерск 27. МБОУ СОШ с.Бошняково им. Дорошенкова П.И.
Холмский МО	28. МБОУ ООШ с.Пионеры 29. МАОУ СОШ с. Правда
Южно-Курильский МО	30. МБОУ СОШ с. Крабозаводское 31. МБОУ"Центр образования пгт.Южно-Курильск" 32. МБОУ СОШ с. Дубовое 33. МБОУ СОШ с. Малокурильское
Город Южно-Сахалинск	34. МБОУ СОШ № 18 с. Синегорск 35. МБОУ ООШ № 14 36. МБОУ СОШ №16 37. МАОУ СОШ № 19 с.Дальнее 38. МБОУ Кадетская школа

➤ **По направлению «Эффективность использования новых форм взаимодействия с родителями как педагогическими партнерами»:**

Наименование МО	Наименование ОО
Александровск-Сахалинский МО	1. МКОУ СОШ с. Мгачи
Анивский МО	2. СОШ №2 г.Анива 3. МБОУ СОШ № 4 с. Таранай
Долинский МО	4. МБОУ СОШ с. Покровка
Корсаковский МО	5. МАОУ СОШ с.Озерское 6. МАОУ СОШ с. Раздольное 7. МАОУ СОШ с.Новиково
Курильский МО	8. МБОУ СОШ с. Буревестник 9. МБОУ СОШ г. Курильска 10. МБОУ СОШ с. Рейдово 11. МБОУ СОШ с. Горячие Ключи
Макаровский МО	12. МБОУ СОШ с. Новое
Невельский МО	13. МБОУ СОШ с.Шебунино
Ногликский МО	14. МБОУ СОШ с.Вал
Охинский МО	15. МБОУ СОШ с.Тунгор 16. МБОУ ШИ с. Некрасовка
Поронайский МО	17. МКОУ СОШ с. Малиновка 18. МБОУ ШИ №3 «Технологии традиционных промыслов народов Севера» г Поронайска 19. МКОУ СОШ с.Тихменево
Смирныховский МО	20. МБОУ СОШ с.Первомайск 21. МБОУ СОШ с.Победино 22. МБОУ СОШ с. Онор
Томаринский МО	23. МБОУ СОШ с. Пензенское
Тымовский МО	24. МБОУ СОШ с. Ясное 25. МБОУ СОШ с. Кировское 26. МОУ СОШ с. Адо-Тымово" 27. МБОУ СОШ с. Молодежное
Углегорский МО	28. МБОУ ООШ № 1 пгт.Шахтерск 29. МБОУ СОШ № 2 пгт.Шахтерск
Холмский МО	30. МАОУ СОШ с. Чехова 31. МБОУ ООШ с.Пионеры 32. МАОУ СОШ № 1 г. Холмска 33. МАОУ СОШ с. Правда

	34. МБОУ СОШ с. Костромское
Южно-Курильский МО	35. МБОУ "Центр образования пгт. Южно-Курильск" 36. МБОУ СОШ с. Малокурильское
Город Южно-Сахалинск	37. МБОУ СОШ № 18 с. Синегорск 38. МБОУ СОШ № 34 с. Березняки 39. МБОУ ООШ № 14 40. МБОУ СОШ № 4 41. МБОУ СОШ № 16 42. МАОУ СОШ № 19 с. Дальнее 43. МБОУ Кадетская школа